

Ausgabe Herbst/Winter 2020/2021

KLEIN- GERÄTE





DIE ELEKTRO-EXPERTEN

Als Teil der E-PARTNER Gemeinschaft sichern Sie sich klare Vorteile für Ihren Betrieb. Attraktive Verkaufsangebote und außergewöhnliche Serviceleistungen für Ihre Kunden sowie qualitative Weiterbildungen und einfach zu erstellende, individuelle Werbemittel – hier ist alles dabei. Mit dem E-PARTNER Programm erhalten Sie exklusive Vorteile, mit denen Sie effektiv arbeiten können und so erfolgreich im Geschäft sind.

PROFITIEREN SIE VON EINER STARKEN PARTNERSCHAFT:

- **VERKAUFSFÖRDERUNG** durch spezielle Marketinginstrumente für Elektrohandel und -handwerk
- **ABSICHERUNG** der wirtschaftlichen Position durch erhöhte Kundenbindung
- **STÄRKUNG** der fachlichen Qualifikation durch regelmäßige Weiterbildungen
- **STEIGERUNG** der Wettbewerbsfähigkeit durch regelmäßige Werbe- und Verkaufsaaktionen
- **BEDARFSGERECHTE NUTZUNG** der Maßnahmen dank modularer Bausteine
- **IHR VORTEIL:** Wir arbeiten ausschließlich mit namhaften Markenherstellern zusammen. Dies garantiert Topqualität, Geräte mit modernster Technik sowie einen verlässlichen Service.

ACHTEN SIE AUF DIE SO MARKIERTEN ARTIKEL!



Renditeprodukt

Auf diese Markenartikel erhalten Sie bis zu 3 % Rendite.

LIEFERANTEN IN DIESEM SORTIMENT:



INHALTSVERZEICHNIS

KAFFEE- UND ESPRESSOWELT

Espresso-/Kaffeevollautomaten	6
Espressomaschinen	13
Espressokocher	15
Kaffeeautomaten mit Mahlwerk	15
Duo-Kaffeeautomaten	17
Kaffeeautomaten mit Thermokanne	18
Kaffeeautomaten mit Glaskanne, 5 Tassen	20
Kaffeeautomaten mit Glaskanne, 10 Tassen	21
Kaffeemühlen	24
Zubehör für Espresso-/ Kaffeevollautomaten	26

TREFFPUNKT KÜCHE

Teeautomaten/Teekocher	35
Reise-Wasserkocher	35
Glas-Wasserkocher 1,0–1,7 l	36
Wasserkocher Kunststoff 1,5–1,7 l	38
Wasserkocher Edelstahl 1,0–1,7 l	40
Milchaufschäumer	45
Eierkocher	45
2-Scheiben-Toaster	47
Langschlitz-Toaster	48
4-Scheiben-Toaster	49
Waffelautomaten	50
Sandwichmaker	52
Kontaktgrill	53
Raclette	53
Fritteusen	54
Kleinbackofen	55
Einzel-/Doppelkochplatten	56
Einzel-/Doppel-Induktions- kochplatten	57
Wärmespeicherplatten	58
Joghurtbereiter	59

Reiskocher	59
Brotbackautomaten	60
Vakuuiergeräte	60
Dörrautomaten	61
Einkochautomaten/ Sous-Vide-Garer	62
Zitruspressen	63
Entsafter	64
Handmixer	65
Stabmixer	67
Zerkleinerer/Reibegeräte	69
Standmixer	70
Küchenwaagen	71
Küchenmaschinen	72
Allesschneider	73
Elektromesser	75
Dosenöffner	76
Messerschärfer	76

TEXTILPFLEGE

Bügelsysteme	77
Dampfstationen/-Generatoren	78
Dampfbügeleisen	79
Leichtbügeleisen	81
Reisebügeleisen	82

SCHÖNHEIT UND KÖRPERPFLEGE

Rasierer	83
Bartschneider	86
Haarschneider	87
Nasen-/Ohrenhaarschneider	88
Ladyshaver	89
Epiliergeräte	89
Reisehaartrockner	90
Haartrockner	91
Warmluftstyler	93

Lockenstäbe	94
Haarglätter	95
Maniküre-/Pediküre-Set	96
Zahnbürsten	97
Mundduschen/Center	99

WELLNESS UND FITNESS

Personen-Waagen	100
Blutdruckmessgeräte	101
Massage-Sitzauflage/-Sessel	103

SCHMIEGSAME WÄRME

Heizkissen	104
Wärmeunterbett	104
Fieberthermometer	105
Infrarot-Lampen	106
Tageslichtlampen	107
Luftreiniger/Luftbefeuchter	108

BODENPFLEGE

Akku-Staubsauger	110
Akku-Hand-/Stiel-Staubsauger	114
Handstaubsauger	116
Saugroboter	117
Boden-Staubsauger, beutellos	118
Boden-Staubsauger, mit Beutel	120
Mehrzwecksauger	124
Wischsauger	126
Dampfreiniger	127

SPART ZEIT: BESTELLUNG PER SONEPAR SHOP-APP

Mit Hilfe der Sonepar Shop-App können Sie alle Artikel aus diesem Sortiment direkt von den Katalogseiten per Barcode scannen und bestellen.

SO EINFACH GEHT'S:

1. Sonepar Shop-App installieren
2. Such-Tab öffnen und Barcode-Scanner auswählen
3. Kamera freigeben und über den Barcode halten
4. Produkt mit Klick auf den Einkaufswagen in den Warenkorb legen und bestellen



Download für Android



Download für iOS

KAFFEE- UND ESPRESSOWELT LEIDENSCHAFT FÜR KAFFEE

E PARTNER TIPP:

Für viele ein Kulturgut voller Lebensfreude, für manche eine existenzielle Energiezufuhr: Kaffee – die kleine Bohne, die so viele über den Tag begleitet und immer wieder für Power sorgt. Natürlich haben alle Kaffeetrinker ihre Lieblingsorte – und ihre individuelle Zubereitungsart. Da lohnt sich ein genauer Blick auf die Auswahl an Kaffeeautomaten.

Mit den NIVONA-Kaffeevollautomaten können Nutzer ihren Kaffee individuell zubereiten. Ob traditionell oder trendig, ob Espresso-Liebhaber oder Milchschaum-Fan – bei der beliebten 8er-Baureihe finden Ihre Kunden mit Sicherheit ihr Lieblingsmodell. Dank der Aroma-Technologie und dem Cappuccino Connaisseur lassen sich alle Wünsche bei Cappuccino, Latte Macchiato und anderen Milchkaffees berücksichtigen. So kann zum Beispiel erst der Kaffee in die Tasse gebracht werden – eine besondere Technologie beim Vollautomaten. Dadurch wickelt sich die Milch während des Bezugs perfekt um den Kaffee. Der Unterschied ist deutlich. Mit der Aroma-Technologie lassen sich zudem drei verschiedene Profile auswählen, um aus jeder Kaffeebohne ein einmaliges Geschmackserlebnis zu holen. Als Klassiker im Sortiment bieten die 8er-Modelle einfachen Komfort auf Knopfdruck. Bedienung und Reinigung laufen wie von allein. Zudem lässt sich die Brühereinheit herausnehmen – für eine einfache und vollständige Reinigung.



Bilderquelle: Nivona

Verkaufsargumente für Ihr nächstes Beratungsgespräch zum Thema „Kaffeevollautomaten von Nivona“:

Kundennutzen Nr. 1:

Klassiker, neu überarbeitet

Seit Jahren erprobt und zum Klassiker gereift. Nivona hat seiner 8er-Baureihe ein Remastering gegönnt. Technisch aufpoliert und auf das Wesentliche fokussiert: einen wunderbaren, aromatischen Kaffeegeschmack. Das Mahlwerk arbeitet deutlich leiser im Vergleich zum Vorgänger.

Kundennutzen Nr. 2:

Einfach aus Prinzip

Mit dem neuen, intuitiv bedienbaren Display wird die Kaffeezubereitung ganz einfach. Der Big Picture Mode bleibt der Baureihe erhalten. Durch die unterschiedlichen Ansichten im Display haben Ihre Kunden die volle Wahlmöglichkeit beim Bezug des Kaffees. Der SPUMATORE DUOplus bringt zudem einen einmaligen und cremigeren Milchschaum in die Tasse. Für zwei Cappuccino oder andere Milchkaffees gleichzeitig.

KAFFEE- UND ESPRESSOWELT MILCHSCHAUM WIE IM CAFÉ



Bilderquelle: De'Longhi

E PARTNER TIPP:

Kaffee ist nicht gleich Kaffee – das weiß jeder, der schon einmal Spezialitäten bei einem echten Barista probiert hat. Die hochwertigen Kaffeemaschinen von De'Longhi bereiten jede Kaffee-Variante mit perfektem Milchschaum zu und holen italienische Café-Stimmung so direkt in das Zuhause Ihrer Kunden.

Das patentierte LatteCrema-Milchsystem von De'Longhi stellt sicher, dass Milch, Luft und Dampf auf Knopfdruck im richtigen Verhältnis gemischt werden. Die Konsistenz des Milchschaums ist über einen Drehregler individuell justierbar – damit gelingt Ihren Kunden im Handumdrehen der ideale Milchschaum für Cappuccino, Latte Macchiato und Co.

Kaffeevollautomaten von De'Longhi, die mit dem LatteCrema-System ausgestattet sind, garantieren die optimalen Eigenschaften des Milchschaums. Durch die abgestimmte Zubereitung sind Beständigkeit und Feinporigkeit exakt so, wie Ihre Kunden es vom Café-Besuch kennen und schätzen. Auch die optimale Milchtemperatur von 60 bis 65 °C

wird durch das LatteCrema-System sichergestellt. Kunden, die aufgrund einer Laktoseunverträglichkeit oder einer veganen Lebensweise auf Kuhmilch verzichten, bereiten ihre Kaffeespezialitäten durch das LatteCrema-System problemlos mit pflanzlichen Milchalternativen wie Soja-, Reis- oder Mandelmilch zu. Praktisch: Dank der ergonomischen Milchkaraffe der De'Longhi-Maschinen bleibt die Milch im Kühlschrank frisch und jederzeit einsatzbereit.

Bei Bedarf führt die Auto-Clean-Funktion einen praktischen Spülvorgang mit Dampf und Heißwasser durch. Damit erfolgt die Reinigung der Milchkaraffe besonders schnell und lässt Ihren Kunden mehr Zeit für entspannten Kaffeegenuss.

Verkaufsargumente für Ihr nächstes Beratungsgespräch zum Thema „Kaffeemaschinen von De'Longhi“:

Kundennutzen Nr. 1:

Der ideale Milchschaum

Mit dem LatteCrema-System wird der Milchschaum besonders cremig und feinporig zubereitet. Dadurch können sich Ihre Kunden auf eine optimale Konsistenz und den perfekten Geschmack ihrer Kaffeespezialitäten verlassen.

Kundennutzen Nr. 2:

Perfekte Beständigkeit

Entspannter Kaffeegenuss bis zum letzten Schluck: Dank des patentierten LatteCrema-Systems bleibt der Milchschaum besonders lange beständig.

Kundennutzen Nr. 3:

Mehr Zeit für Kaffee

Die Auto-Clean-Funktion führt bei Bedarf einen automatischen Spülvorgang mit Heißwasser und Dampf durch. So können sich Ihre Kunden vollkommen auf den Kaffeegenuss konzentrieren.

Espresso- / Kaffeevollautomaten



37 09 404

PrimaDonna Exclusive ESAM 6900.M

Extra großes TFT Farbdisplay, Direktwahltasten für Cappuccino, Latte Macchiato, Caffé Latte, heiße Milch, Long-Coffee, Trinkschokolade und inkl. Individueller Programmierfunktion "Mein Kaffee", Trinkschokolade auf Knopfdruck dank zusätzl. Karaffe, für bis zu sechs Personen frei programmierbare Kaffeespezialitäten, "Long-Coffee"-Funktion für den traditionellen Frühstückskaffee im Schwallbrühverfahren, patentiertes Milchaufschäumsystem auf Sensordruck, Vario-Drehregler zur Einstellung der Milchschaumkonsistenz, spülmaschinengeeigneter Thermo-Milchbehälter, autom. Reinigung der Milchleitungen mit Heißwasser und Dampf, zusätzl. Milchaufschäumdüse für traditionelles Aufschäumen von Hand, herausnehmbare pflegeleichte Brühgruppe, hochwertiges Edelstahlgehäuse und -front, Tresterbehälter-Anzeige: nach 14 Tassen oder spät. nach 72 Std., integr. De'Longhi Wasserfilter, Vorbrüh-Aroma-System, Bohnenbehälter mit Aromaschutzdeckel, für Kaffeebohnen und Kaffeepulver geeignet, extraleises Kegelmahlwerk (13-stufig), 5 voreingestellte Kaffeestärken, frontal herausnehmbarer 1,4 l Wassertank, einstellbare Kaffeetemperatur, vollautom. Spül- und Entkalkungsprogramm, beheizte Tassenabstellfläche, höhenverstellbarer Kaffeeauslauf, inkl. Welcome Pack für Konsument nach online Registrierung, Gewicht: 14 kg

• Max. Pumpendruck:	15 bar	• Cappuccino-System:	Ja
• Volumen des Wassertanks:	1,4 l	• Milchaufschäumung:	Ja
• Fassungsvermögen Bohnenbehälter:	250 g	• Breite:	285 mm
• Anschlusswert:	1350 W	• Höhe:	405 mm
• Grundfarbe:	Silber/Edelstahl	• Tiefe:	420 mm

Type	Art.-Nr.	€
ESAM 6900.M si	37 09 404	1.999,00



37 02 596

Eletta Cappuccino ECAM 45.766 ..

2-zeiliges Textdisplay, Sensorbedienfeld mit Direktwahltasten für Cappuccino, Latte macchiato, Caffé Latte, Long-Coffee und inkl. individueller Programmierfunktion Mein Kaffee, Direktwahltaste Milk Menu für Espresso macchiato, Flat White, heiße Milch und inkl. Programmierfunktion My Milk, Vario-Drehregler für Milchschaumkonsistenz, abnehmbarer, spülmaschinengeeigneter Milchbehälter, Tresterbehälter-Anzeige: nach 14 Tassen oder nach 72 Std., integrierter De'Longhi Wasserfilter, Vorbrüh-Aromasystem, Kegelmahlwerk (13-stufig): Mahlgrad individuell einstellbar, 5 voreingestellte Kaffeestärken, herausnehmbarer 1,9 l Wassertank, einstellbare Kaffeetemperatur, beheizte Tassenabstellfläche, höhenverstellbarer Kaffeeauslauf bis zu 142 mm

• Max. Pumpendruck:	15 bar	• Milchaufschäumung:	Ja
• Fassungsvermögen Bohnenbehälter:	250 g		

Grundfarbe	Type	Art.-Nr.	€
schwarz	ECAM 45.766.B hgl-sw	37 02 596	1.099,00
weiß	ECAM 45.766.W hgl-ws	37 02 597	1.099,00



37 09 405

Dinamica ECAM 350.55.B

Doppeltes Heizsystem für schnelle Zubereitung von Milch-Kaffeegetränken, Vorbrüh-Aroma-System für perfekten Kaffeegenuss, 300 g Bohnenbehälter mit Aromaschutzdeckel, für Kaffeebohnen und Kaffeepulver geeignet, extra leichtes Kegelmahlwerk (13-stufig), 5 voreingestellte Kaffeestärken, hohe Benutzerfreundlichkeit dank Sensorbedienfeld mit Hintergrund-beleuchteten Symboltasten, Direktwahltasten für Espresso, Kaffee, Cappuccino und Latte Macchiato, Programmierfunktion "Mein Kaffee" ermöglicht individuelle Einstellung von Aroma, Kaffee- und Milchmenge, frontal herausnehmbarer 1,8 l Wassertank, beheizte Tassenabstellfläche, höhenverstellbarer Kaffeeauslauf, patentiertes Latte-Crema Milchaufschäumsystem mit Vario-Drehregler für besonders cremigen, feinporigen Milchschaum und vollautom. Reinigungsfunktion, "Long-Coffee"-Funktion für den traditionellen Frühstückskaffee, zubereitet im Schwallbrühverfahren bei niedrigem Druck und langer Extraktionszeit, "Doppio+"-Funktion für den zusätzl. Energieschub, Heißwasserfunktion für Teezubereitung, herausnehmbare wartungsarme Brühgruppe: einfach und hygienisch zu reinigen, Tresterbehälter-Anzeige: nach 14 Tassen oder nach 72 Std., integr. De'Longhi Wasserfilter, vollautom. Spül- und Entkalkungsprogramm, abnehmbare, spülmaschinengeeignete Abtropfschale mit Wasserstandsanzeiger und herausnehmbaren Einsatz für einfache Reinigung, Gewicht: 9,5 kg

• Max. Pumpendruck:	15 bar	• Cappuccino-System:	Ja
• Volumen des Wassertanks:	1,8 l	• Milchaufschäumung:	Ja
• Fassungsvermögen Bohnenbehälter:	300 g	• Breite:	236 mm
• Anschlusswert:	1450 W	• Höhe:	348 mm
• Grundfarbe:	schwarz	• Tiefe:	429 mm

Type	Art.-Nr.	€
ECAM 350.55.B sw	37 09 405	849,00

Espresso- / Kaffeevollautomaten



37 00 553

Magnifica II ESAM 3200.S si

CRF-Technologie mit Aroma-System, herausnehmbare Brühgruppe, Cappuccino-Aufschäumdüse, Flüster-Kegelmahlwerk, Mahlgrad individuell einstellbar (14-stufig), manuell einstellbare Kaffeestärke und Tassengröße, 2-Tassen-Funktion, herausnehmbarer 1,8 l Wasserbehälter, Vorbrüh-Aroma-System, Kaffeeauslauf höhenverstellbar (8-11 cm), beheizte Tassenabstellfläche, vollautomatisches Spül- und Entkalkungsprogramm, herausnehmbare Abtropfschale

• Max. Pumpendruck:	15 bar	• Grundfarbe:	Silber
• Fassungsvermögen Bohnenbehälter:	200 g	• Cappuccino-System:	Ja
		• Milchaufschäumung:	Ja

Type	Art.-Nr.	€
ESAM 3200.S si	37 00 553	599,00

GRUNDIG



31 14 513

KVA 4830 (GMS2540)

Touch-Display, Kegelmahlwerk mit 5 verschiedenen Mahlgraden, höhenverstellbare Kaffeedüse, abnehmbarer Wassertank, herausnehmbare Brüheinheit, automatische Entkalkung

• Max. Pumpendruck:	19 bar	• Anschlusswert:	1350 W
• Volumen des Wassertanks:	1,5 l	• Grundfarbe:	Dark Inox/Schwarz
• Fassungsvermögen Bohnenbehälter:	160 g		

Type	Art.-Nr.	€
KVA 4830 DarkInox/sw	31 14 513	499,00



37 07 728

Z 8 Aluminium Chrom

Nur für autorisierte Fachhändler!

TFT-Touchscreen-Farbdisplay, Rotary Switch, Pulse Extraction Process (P.E.P.®), Kompatibel mit J.O.E.®, Smart Connect im Lieferumfang, variable Brühkammer 5 - 16 g, Intelligent Pre-Brew Aroma System (I.P.B.A.S.®), .W.S.® - mit Filterpatrone CLARIS Smart, Professional Aroma Grinder Mahlwerk, Aktive Bohnenüberwachung, Wireless ready, Kaffeewassermenge programmierbar, Kaffeestärke in 10 Stufen programmierbar, Energiesparmodus (Energy Save Mode, E.S.M.®), höhenverstellbarer Kaffeeauslauf 80 - 153 mm, höhenverstellbarer Cappuccinoauslauf 80 - 153 mm, Alu Frame Design © 3 mm, Tassenbeleuchtung amber, Wassertankbeleuchtung blau, Sound Design

• Max. Pumpendruck:	15 bar	• Cappuccino-System:	Ja
• Volumen des Wassertanks:	2,4 l	• Breite:	320 mm
• Fassungsvermögen Bohnenbehälter:	280 g	• Höhe:	380 mm
• Anschlusswert:	2450 W	• Tiefe:	450 mm

Grundfarbe	Type	Art.-Nr.	€
Chrom	Z 8 Aluminium Chrom	37 07 728	2.949,00
Aluminium	Z 8 Aluminium	37 07 727	2.749,00
schwarz	Z 8 Diamond Black	37 08 230	2.499,00



37 07 729

Z 6 Aluminium (15237)

Nur für autorisierte Fachhändler!

TFT-Farbdisplay, Rotary Switch, Künstliche Intelligenz, Pulse Extraction Process (P.E.P.®), Kompatibel mit J.O.E.®, Smart Connect im Lieferumfang, variable Brühkammer, Intelligent Pre-Brew Aroma System (I.P.B.A.S.®), I.W.S.® - mit Filterpatrone CLARIS Smart, Professional Aroma Grinder Mahlwerk, Aktive Bohnenüberwachung, Wireless ready, JURA-Feinschaum-Technologie, Kaffeewassermenge programmierbar, Kaffeestärke pro Zubereitung einstellbar, Milchttemperatur in 10 Stufen programmierbar, Energiesparmodus (Energy Save Mode, E.S.M.®), höhenverstellbarer Kaffeeauslauf 80 - 153 mm, höhenverstellbarer Cappuccinoauslauf 80 - 153 mm, Sound Design

• Max. Pumpendruck:	15 bar	• Cappuccino-System:	Ja
• Volumen des Wassertanks:	2,4 l	• Milchaufschäumung:	Ja
• Fassungsvermögen Bohnenbehälter:	280 g	• Breite:	320 mm
• Anschlusswert:	1450 W	• Höhe:	375 mm
• Grundfarbe:	Aluminium	• Tiefe:	450 mm

Type	Art.-Nr.	€
Z 6 Aluminium	37 07 729	2.299,00

Espresso- / Kaffeevollautomaten



37 03 472

J6 Piano White (15165)

Nur für autorisierte Fachhändler!

Glas-Tassenplattform, Rotary Switch im Blue Crystal Design, verchromter Kaffeeauslauf, beste Kaffeequalität (P.E.P.®, AromaG3, Feinschaum-Technologie), 13 Spezialitäten auf Knopfdruck, 8,89 cm (3,5") TFT-Farbdisplay mit Drucktasten einfache Bedienung (modernes Bedienkonzept mit Rotary Selection, I.W.S.®, hochwertiger Mahlgradknopf), Zubehörfach mit spülmaschinenfester Formeinlage für Pulverlöffel, Milchschauch mit 2 montierten Verbindungsstücken, auswechselbarer Milchauslauf, variable Brühkammer von 5 bis 16 g mit VC-Brüheinheit, inkl. Behälter für Milchsystem-Reinigung, Maße (BxHxT): 28,5x34,2x43,3 cm, Gerätefarbe: Piano White

• Max. Pumpendruck:	15 bar	• Cappuccino-System:	Ja
• Fassungsvermögen Bohnenbehälter:	250 g	• Milchaufschäumung:	Ja

Type	Art.-Nr.	€
J 6 Piano White	37 03 472	1.699,00



37 09 855

S8 Chrom (15380)

Nur für autorisierte Fachhändler!

4,3 Zoll großes, hochauflösendes TFT-Touchscreen-Farbdisplay, Professional Aroma Grinder, Mahlwerk arbeitet flüsterleise, One-Touch-Funktion für 15 Spezialitäten auf Knopfdruck – vom Espresso bis zum Milchkaffee, Cappuccino, Latte macchiato und Flat White, Kaffeewassermenge pro Zubereitung einstell- und programmierbar, Kaffeestärke pro Zubereitung in 10 Stufen einstell- und programmierbar, höhenverstellbarer Kaffeeauslauf (72 – 118 mm), stufenlos höhenverstellbarer Cappuccinoauslauf (111 – 157 mm), Profi-Feinschaumdüse, variable Brühkammer von 5 bis 16 g mit VC Brüheinheit, Aktive Bohnenüberwachung, Puls-Extraktionsprozess (P.E.P.®), Wireless ready und kompatibel mit JURA App J.O.E., Smart Connect im Lieferumfang enthalten, Tassenbeleuchtung in Weiß und Amber, Energiesparmodus

• Bauart:	vollautomatisch	• Kaffeepulverschacht:	Ja
• Ausführung:	Kaffee/Espresso/Cappuccino	• Wasserfilter:	Ja
• Heizsystem:	Pumpen-System	• Automatisches Reinigungssystem:	Ja
• Max. Pumpendruck:	15 bar	• Heißwasserfunktion:	Ja
• Volumen des Wassertanks:	1,9 l	• Programmierbare Tassenmenge:	Ja
• Fassungsvermögen Bohnenbehälter:	280 g	• Wählbare Kaffeemenge:	Ja
• Anschlusswert:	1450 W	• Bauform:	Standgerät
• Grundfarbe:	Chrom	• Breite:	280 mm
• Mit Display:	Ja	• Höhe:	348 mm
• Cappuccino-System:	Ja	• Tiefe:	444 mm
• Milchaufschäumung:	Ja		

Type	Art.-Nr.	€
S 8 Chrom EA	37 09 855	1.699,00



37 09 850

E 8 Chrom (15363)

Nur für autorisierte Fachhändler!

17 Spezialitäten auf Knopfdruck: Caffè Barista / Lungo Barista / Cortado / Cappuccino Extra Shot / Latte macchiato Extra Shot / Flat White Extra Shot, Zusatzfunktion Extra Shot für intensiveren Geschmack, Professional Aroma Grinder, Mahlwerk arbeitet flüsterleise, FeinschaumdüseG2 mit auswechselbarem Milchauslauf, One-Touch-Milchsystem-Reinigung, Intelligenter Algorithmus erkennt individuelle Genusspräferenzen, 2,8 Zoll-Farbdisplay, Wireless ready und kompatibel mit JURA App J.O.E.® (Smart Connect nicht im Lieferumfang), Variable Brühkammer von 5 bis 16 g mit VC Brüheinheit, inkl. Behälter für Milchsystem-Reinigung und Milchsystem-Reiniger Mini-Tabs (Gratiseinheit), höhenverstellbarer Cappuccinoauslauf (107 – 153 mm) mit Feinschaum-Technologie, höhenverstellbarer Kaffeeauslauf (65 – 111 mm), Energiesparmodus, Wasserhärte programmierbar, Kaffeestärke in 8 Stufen individuell einstell- und programmierbar, Tassenbeleuchtung in Weiß und Amber, JURA Cockpit mit Pflegestatusanzeige

• Bauart:	vollautomatisch	• Kaffeepulverschacht:	Ja
• Ausführung:	Kaffee/Espresso/Cappuccino	• Wasserfilter:	Ja
• Heizsystem:	Thermoblock-System	• Automatisches Reinigungssystem:	Ja
• Max. Pumpendruck:	15 bar	• Heißwasserfunktion:	Ja
• Volumen des Wassertanks:	1,9 l	• Programmierbare Tassenmenge:	Ja
• Fassungsvermögen Bohnenbehälter:	280 g	• Wählbare Kaffeemenge:	Ja
• Anschlusswert:	1450 W	• Bauform:	Standgerät
• Grundfarbe:	Chrom	• Breite:	280 mm
• Mit Display:	Ja	• Höhe:	351 mm
• Cappuccino-System:	Ja	• Tiefe:	446 mm
• Milchaufschäumung:	Ja		

Type	Art.-Nr.	€
E 8 Chrom EB	37 09 850	1.299,00



37 09 416

E 6 Piano White (15378)

Nur für autorisierte Fachhändler!

Professional Aroma Grinder für ideales Mahlergebnis, frontales Bedienkonzept mit einem 2,8" TFT-Farbdisplay sowie von vorne befüllbarem Wassertank, insgesamt 11 verschiedene Spezialitäten (Espresso (1 oder 2)/Kaffee (1 oder 2)/Cappuccino/Milchschaum/Heißwasser/Espresso doppio/Espresso macchiato/Caffè Barista/Lungo Barista), Puls-Extraktionsprozess (P.E.P.®), CLARIS Smart, Intelligent Water System (I.W.S.®), verchromte Tassenplattform, Kaffeewassermenge pro Zubereitung einstell- und programmierbar Kaffeestärke in 8 Stufen einstell- und programmierbar, Brühtemperatur in 2 Stufen programmierbar, Heißwassertemperatur in 3 Stufen programmierbar, höhenverstellbarer Kaffeeauslauf (65-111 mm), ergonomischer Drehknopf für Heißwasser- und Dampfzubereitung, Milchsystem HP1, Feinschaumdüse mit auswechselbarem Milchauslauf, variable Brühkammer von 5 bis 16 g mit VC Brüheinheit, kompatibel mit JURA-App J.O.E.® (Smart Connect separat erhältlich), Energiesparmodus (Energy Save Mode, E.S.M.®)/Zero-Energy Switch, intelligentes Vorheizen, programmierbare Ausschaltzeit, JURA-Hygiene, integr. Spül-, Reinigungs- und Entkalkungsprogramm, integr. Milchsystem-Spül- und Reinigungsprogramm, wireless ready in Verbindung mit dem Cool Control Wireless 0,6 l, Grätengewicht: 9,8 kg

• Max. Pumpendruck:	15 bar	• Cappuccino-System:	Ja
• Volumen des Wassertanks:	1,9 l	• Milchaufschäumung:	Ja
• Fassungsvermögen Bohnenbehälter:	280 g	• Breite:	280 mm
• Anschlusswert:	1450 W	• Höhe:	346 mm
• Grundfarbe:	weiß	• Tiefe:	446 mm

Type	Art.-Nr.	€
E 6 Piano White EB	37 09 416	929,00



37 04 839

D 6 Platin (15181)

Nur für autorisierte Fachhändler!

Pulse-Extraktionsprozess (P.E.P.®), Feinschaum-Technologie, Heißwasser-Funktion (3 Stufen), 7 individuell programmierbare Kaffeespezialitäten, variable Brühkammer 5-16 g, Intelligent Pre-Brew Aroma System (I.P.B.A.S.®), I.W.S.® mit Filterpatrone (CLARIS Smart), Intelligentes Vorheizen, Klartext-Display, App Kompatibilität (JURA Coffee App), Wireless ready, Wassertank (1,9 l), höhenverstellbarer Kaffeeauslauf, integr. Spül-, Reinigungs- und Entkalkungsprogramm, integr. Milchsystem-Reinigungsprogramm, autom. Milchspülung, programmierbare Ausschaltzeit, Netzschalter, Kaffeesatz-Behälter

• Max. Pumpendruck:	15 bar	• Grundfarbe:	Platin
• Fassungsvermögen Bohnenbehälter:	200 g	• Cappuccino-System:	Ja
		• Milchaufschäumung:	Ja

Type	Art.-Nr.	€
D 6 Platin	37 04 839	749,00



37 00 605

Caffeo Solo & Perfect Milk E 957-103

Energiesparfunktion, Ein-/Ausschalter mit 0-W-Funktion, 1-2 Tassenbezug, höhenverstellbarer Kaffeeauslauf bis 135 mm, Wassermenge regelbar von 30-220 ml, Kaffeetemperatur und -stärke 3-stufig einstellbar, automatische Mahlmenregulierung, Edelstahlmahlwerk, abnehmbarer 1,2 l Wassertank, automatische Wassermengenerkennung, kompatibel für den Einsatz von Wasserfiltern (1 Filter im Lieferumfang enthalten), Edelstahl-Abtropfblech, verchromte Elemente, automatisches Reinigungs-, Entkalkungs- und Spülprogramm

• Max. Pumpendruck:	15 bar	• Milchaufschäumung:	Ja
• Grundfarbe:	Silber		

Type	Art.-Nr.	€
E 957-103 si-sw	37 00 605	535,16



37 00 226

CAFFEO Solo E 950-10..

Entnehmbare Brühgruppe mit Vorbrühprogramm, höhenverstellbarer Kaffeeauslauf bis 135 mm, Edelstahl-Abtropfblech, Mahlwerk 3-stufig einstellbar, automatische Mahlmenkompensation, Kaffeestärke 3-stufig einstellbar, Wassermenge stufenlos regelbar (30-220 ml), Kaffeetemperatur 3-stufig programmierbar (87/ 90/ 93 °C), Ein-/Ausschalter mit 0-Watt Funktion, Energiesparfunktion (< 10 W), automatisches Reinigungs-/ Entkalkungs-/ Spülprogramm, Tassenablage mit passiver Tassenvorwärmung, verchromte Elemente (Kaffeeauslauf/ Drehregler/ Ein-/Ausschalter), Display mit roten LED-Symbolen, abnehmbarer 1,2 l Wassertank, automatische Wassermengen-Erkennung, kompatibel für den Einsatz von Wasserfiltern, inkl. 1 Wasserfilter, Farbe: Schwarz

• Max. Pumpendruck:	15 bar	• Spannung:	220 ... 240 V
• Volumen des Wassertanks:	1,2 l	• Breite:	325 mm
• Fassungsvermögen Bohnenbehälter:	125 g	• Höhe:	200 mm
• Anschlusswert:	1400 W	• Tiefe:	455 mm

Type	Art.-Nr.	€	
Grundfarbe			
schwarz	E 950-101 sw	37 00 226	388,94
silber-schwarz	E 950-103 si-sw	37 00 228	388,94

Miele



37 03 484

CM 6150

Nur für autorisierte Fachhändler!

AromaticSystem, One-Touch-Zubereitung, OneTouch for Two-Zubereitung, Genießerprofile programmierbar: 4, Mahlgrad einstellbar, weitere Kaffeesorte in Form von Pulver möglich, programmierbare Mahlmenge, Wassermenge, Wassertemperatur, Milchmenge, Milchschaummenge und Vorbrühen, Getränkepezialitäten: Ristretto, Espresso, Kaffee, Kaffee lang, Cappuccino, Latte Macchiato, heiße Milch, Milchschaum, Caffè Latte und Kaffeekanne, DirectSensor Display, stufenlos höhenverstellbarer Getränkeauslauf von 8-14 cm, MultiLingua, Fassungsvermögen Restebehälter: 10 Stück, leicht zugängliche Versorgungsbehälter, Einschaltzeit und Ausschaltzeit programmierbar, Stand-by-Zeit programmierbar, energiesparender Eco-Mode einschaltbar, automatische Spülung der Milchleitung aus dem Wassertank, komfortable Reinigungsprogramme, automatische Spülfunktion, ComfortClean, entnehmbare Milchleitung, entnehmbare Brüheinheit, Inbetriebnahmesperre, inkl. Zubehör: Entkalkungstabletten, Reinigungstabletten, Miele Kaffee 250 gr und Kaffeelöffel für Pulverkaffee.

• Volumen des Wassertanks:	1,8 l	• Milchaufschäumung:	Ja
• Fassungsvermögen Bohnenbehälter:	300 g	• Breite:	251 mm
• Anschlusswert:	1500 W	• Höhe:	359 mm
• Cappuccino-System:	Ja	• Tiefe:	427 mm

Grundfarbe	Type	Art.-Nr.	€
Lotosweiß	CM 6150 D LOWE CB [Barcode]	37 03 484 E	1.022,55
Graphitgrau	CM 6150 D GRGR CB [Barcode]	37 03 483 E	1.022,55
Obsidianschwarz	CM 6150 D OBSW CB [Barcode]	37 03 485 E	1.022,55

Miele



37 09 407

CM 5310 Silence

Nur für autorisierte Fachhändler!

AromaticSystem, One-Touch-Zubereitung, OneTouch for Two-Zubereitung, Aromaschonendes Kegelmahlwerk, Mahlgrad einstellbar, weitere Kaffeesorte in Form von Pulver möglich, Mahlmenge programmierbar, Wassermenge programmierbar, Wassertemperatur programmierbar, Milchmenge programmierbar, Milchschaummenge programmierbar, Vorbrühen programmierbar, Display: DirectSensor, 8 - 13,5 cm stufenlos höhenverstellbarer Getränkeauslauf, MultiLingua, 1x Bohnensorten, 1x Bohnenbehälter, 200g Fassungsvermögen je Bohnenbehälter, 1, Liter Fassungsvermögen Wassertank, 7 Stück Fassungsvermögen Restebehälter, 1,3 Liter Fassungsvermögen Abtropfschale, leicht zugängliche Versorgungsbehälter, Stand-by-Zeit programmierbar, individuelle Einstellungen, manuelle Entkalkung, automatische Spülung der Milchleitung aus dem Wassertank, komfortable Reinigungsprogramme, automatische Spülfunktion, ComfortClean, entnehmbare Milchleitung, entnehmbare Brüheinheit, Wasserhärte einstellbar, mitgeliefertes Zubehör: Entkalkungstabletten, Reinigungstabletten, Kurz-Gebrauchsanweisung an Geräterückseite, Miele Kaffee 250 gr

• Bauart:	vollautomatisch	• Ausführung:	Espresso-Automat
-----------	-----------------	---------------	------------------

Grundfarbe	Type	Art.-Nr.	€
Obsidianschwarz	CM 5310 BRRT [Barcode]	37 09 407 E	827,60
	CM 5310 OBSW [Barcode]	37 09 408 E	827,60

NIVONA



37 07 707

CafeRomantica 970 (NICR 970)

Nur für autorisierte Fachhändler!

Neu, besser genussvoller freuen Sie sich auf die Zukunft des Kaffeevollautomaten. Elegantes und reduziertes Design trifft auf das neue intuitive Bedienkonzept bei der 9er-Baureihe von NIVONA. Zudem wird die NICR 970 mit ihrer Wassertankbeleuchtung in acht verschiedenen Farben zum Blickfang in jeder Küche. - 5 TFT-Farbdisplay mit Touch Funktion - OneTouch Funktion SPUMATORE DUO: Zwei Getränkebezüge mit Milch per Knopfdruck - Besonders leises Kegelmahlwerk - "Barista in a box": Aroma Balance System mit drei Aromaprofilen - 18 verfügbare Getränke, 9 werksseitig plus 9 individuell programmierbare Mein Kaffee - Live-Programmierung aller Rezepte möglich - Integriertes Bluetooth-Modul für die NIVONA-App - Cappuccino-Connaissanceur für zwei Arten der Zubereitung - Herausnehmbare Brüheinheit für hygienische Reinigung - Temperaturwahl mit 4 Stufen bei allen Getränken - 4-stufige Heißwasserfunktion für Tee - Kaffee nach Barista-Empfehlung: Aroma Pre-Select mit NIVONA-App - Zweifarbige Tassenbeleuchtung - Kaffeestärke 5-stufig einstellbar - ECO-Modus - Pflegeprogramme: Reinigen, Entkalken und Spülen auf Knopfdruck - Kaffeeauslauf auf bis zu 14 cm höhenverstellbar - Mahlgrad 5-stufig einstellbar - Aromaschutzdeckel - Heckrollen für bessere Beweglichkeit - Inklusive einem CLARIS-Frischwasserfilter, Reinigungstabletten, Milchschauch und Portionierlöffel - Inklusive Design-MilchContainer (Kunststoff, 1 Liter)

• Max. Pumpendruck:	15 bar	• Cappuccino-System:	Ja
• Volumen des Wassertanks:	2,2 l	• Milchaufschäumung:	Ja
• Fassungsvermögen Bohnenbehälter:	270 g	• Breite:	280 mm
• Anschlusswert:	1465 W	• Höhe:	360 mm
• Grundfarbe:	Titan	• Tiefe:	500 mm

Type	Art.-Nr.	€
NICR 970 [Barcode]	37 07 707	1.399,00



37 08 846

CafeRomantica 825 (NICR 825)

Nur für autorisierte Fachhändler!

Klassiker altern nicht. Klassiker reifen. So wie unsere 8er-Baureihe. Der NICR 825 hat NIVONA ein Remastering verpasst. Wie bei einem guten Musikalbum. Die Essenz bleibt, das Außergewöhnliche tritt noch mehr hervor: - Neues TFT-Farbdisplay mit übersichtlicher Getränkekarte - OneTouch-Funktion SPUMATORE DUOplus. für zwei Getränke mit Milch gleichzeitig und noch cremigeren Milchschaum - Verbessertes und kratzresistentes Tropfblech - Leiseres Mahlwerk im Vergleich zum Vorgänger-Modell - Aroma Balance System mit drei Aromaprofilen - 10 individuell speicherbare Rezepte zusätzlich zu den 7 ab Werk, - Cappuccino-Connaissanceur für 2 Arten der Zubereitung - Live-Programmierung aller Rezepte möglich - Besonders leises Kegelmahlwerk aus gehärtetem Stahl - Herausnehmbare Brüheinheit für eine hygienische Reinigung - Kaffeetemperatur wählbar in 3 Stufen - Kaffeestärke in 5 Stufen einstellbar - Heißwasserfunktion mit drei Stufen für Tee - Big Picture Mode mit Menüdarstellungen in 2 Anzeigengrößen - Spülpflege-Automatik für den Milchaufschäumer - Hygiene Pflegeprogramme: Reinigen, Entkalken und Spülen auf Knopfdruck - Bis zu 14 cm höhenverstellbarer Kaffeeauslauf - Zweifarbige Tassenbeleuchtung für den optischen Genuss - Mahlgrad individuell einstellbar - Zuschaltbare Tassenheizung - Pulverfach für eine Portion Pulverkaffee - Aromaschutzdeckel - Heckrollen für bessere Beweglichkeit - Inklusive CLARIS-Wasserfilter, Reinigungstabletten, Milchschaum und Portionierlöffel

• Max. Pumpendruck:	15 bar	• Cappuccino-System:	Ja
• Volumen des Wassertanks:	1,8 l	• Milchaufschäumung:	Ja
• Fassungsvermögen Bohnenbehälter:	250 g	• Breite:	240 mm
• Anschlusswert:	1465 W	• Höhe:	333 mm
• Grundfarbe:	edelstahl/chrom	• Tiefe:	480 mm

Type	Art.-Nr.	€
NICR 825 eds/chrom	37 08 846	999,00



37 07 704

CafeRomantica 769 (NICR 769)

Nur für autorisierte Fachhändler!

Neue Front und noch leiser unsere NICR 769 arbeitet nun besonders geräuscharm hinter ihrem Design in Silver Line. TFT-Farbdisplay für eine einfache Bedienung. OneTouch Funktion Spumatore: ein Getränkebezug mit Milch per Knopfdruck. "Barista in a box": Aroma Balance System mit drei Aromaprofilen. 9 verfügbare Getränke, 8 werksseitig plus 1 individuell programmierbarer Mein Kaffee. Live-Programmierung aller Rezepte möglich. Integriertes Bluetooth-Modul für die NIVONA-App. Herausnehmbare Brüheinheit für hygienische Reinigung. Kaffeetemperatur wählbar in 3 Stufen. Kaffeestärke 5-stufig einstellbar. 3-stufige Heißwasserfunktion für Tee. ECO-Modus Stromsparfunktion. Hygiene-Pflegeprogramme: Reinigen, Entkalken und Spülen auf Knopfdruck. Kaffeeauslauf auf bis zu 14 cm höhenverstellbar. Tassenbeleuchtung für optischen Genuss. Mahlgrad 3-stufig einstellbar. Aromaschutzdeckel. Heckrollen für bessere Beweglichkeit. Inklusive CLARIS-Frischwasserfilter, Reinigungstabletten, Milchschaum und Portionierlöffel

• Max. Pumpendruck:	15 bar	• Cappuccino-System:	Ja
• Volumen des Wassertanks:	2,2 l	• Milchaufschäumung:	Ja
• Fassungsvermögen Bohnenbehälter:	250 g	• Breite:	240 mm
• Anschlusswert:	1455 W	• Höhe:	340 mm
• Grundfarbe:	Silber	• Tiefe:	460 mm

Type	Art.-Nr.	€
NICR 769	37 07 704	799,00



37 04 818

CafeRomantica 660 (NICR 660)

Nur für autorisierte Fachhändler!

Mattes schwarz liegt im Trend. Ob Brillengestelle, Nagellack oder Autos. Für modebewusste Kaffee-Fans gibt es deshalb die NICR 660 auch in dieser modischen Farbe. Doch nicht nur von außen macht die CafeRomantica 660 viel her, sondern die Ausstattung kann sich ebenfalls sehen lassen: - TFT-Farbdisplay für eine einfache Bedienung - "Barista in a box": Aroma Balance System mit drei Aromaprofilen - Integriertes Bluetooth-Modul für die NIVONA-App - Manueller Easy-Spumatore - 7 verfügbare Getränke, 6 werksseitig plus 1 individuell programmierbarer Mein Kaffee - Besonders leises Kegelmahlwerk auf gehärtetem Stahl - Herausnehmbare Brüheinheit für hygienische Reinigung - Kaffeetemperatur wählbar in 3 Stufen - Kaffeestärke in 5 Stufen einstellbar - 3-stufige Heißwasserfunktion für Tee - ECO-Modus Stromsparfunktion - Hygiene-Pflegeprogramme: Reinigen, Entkalken und Spülen auf Knopfdruck - Kaffeeauslauf auf bis zu 14 cm höhenverstellbar - Mahlgrad 3-stufig einstellbar - Aromaschutzdeckel - Inklusive CLARIS Frischwasserfilter, Reinigungstabletten, Milchschaum und Portionierlöffel

• Max. Pumpendruck:	15 bar	• Cappuccino-System:	Ja
• Volumen des Wassertanks:	2,2 l	• Milchaufschäumung:	Ja
• Fassungsvermögen Bohnenbehälter:	250 g	• Breite:	240 mm
• Anschlusswert:	1455 W	• Höhe:	340 mm
• Grundfarbe:	schwarz	• Tiefe:	460 mm

Type	Art.-Nr.	€
NICR 660	37 04 818	579,00

Espresso- / Kaffeevollautomaten

NIVONA



37 04 817

CafeRomantica 530 (NICR 530)

Nur für autorisierte Fachhändler!

Das ist ein perfekter Startpunkt für Kaffee-Enthusiasten: ein hochwertiger Kaffeevollautomat, der jeden Morgen zuverlässig auf Knopfdruck individuelle, köstliche Ergebnisse liefert. Bei einem PreisLeistungsverhältnis, das kaum zu überbieten ist: - Digitales Symbol-Dialog-Display - Manueller Profi-Spumatore - Leises Kegelmahlwerk aus gehärtetem Stahl - Herausnehmbare Brüheinheit für hygienische Reinigung - Kaffeetemperatur wählbar in 3 Stufen - Kaffeestärke 3-stufig einstellbar - ECO-Modus Stromsparfunktion - Hygiene-Pflegeprogramme: Reinigen, Entkalken und Spülen auf Knopfdruck - Kaffeeauslauf bis zu 14 cm höhenverstellbar - Mahlgrad 3-stufig einstellbar - Aromaschutzdeckel - Inklusive CLARIS-Frischwasserfilter, Reinigungstabletten, Milchschauch und Portionierlöffel

• Max. Pumpendruck:	15 bar	• Cappuccino-System:	Ja
• Volumen des Wassertanks:	2,2 l	• Milchaufschäumung:	Ja
• Fassungsvermögen Bohnenbehälter:	250 g	• Breite:	240 mm
• Anschlusswert:	1455 W	• Höhe:	340 mm
• Grundfarbe:	Silber	• Tiefe:	460 mm

Type	Art.-Nr.	€
NICR 530	37 04 817	549,00

NIVONA



37 04 816

CafeRomantica 520 (NICR 520)

Nur für autorisierte Fachhändler!

Einfach schön, schlicht und dabei so vielseitig. In mattem Schwarz erfüllt diese Maschine Kaffeeliebhabern zuverlässig alle Wünsche von köstlichen Kaffeevarianten bis Milchschaumkreationen. Unschlagbar. Unser dunkles Einsteigermodell wird Ihnen lange Freude machen: Digitales Symbol-Dialog-Display. Manueller Profi-Spumatore. Leises Kegelmahlwerk aus gehärtetem Stahl. Herausnehmbare Brüheinheit für hygienische Reinigung. Kaffeetemperatur wählbar in 3 Stufen. Kaffeestärke 3-stufig einstellbar. ECO-Modus Stromsparfunktion. Hygiene-Pflegeprogramme: Reinigen, Entkalken und Spülen auf Knopfdruck. Kaffeeauslauf bis zu 14 cm höhenverstellbar. Mahlgrad 3-stufig einstellbar. Aromaschutzdeckel. Inklusive Reinigungstabletten, Milchschauch und Portionierlöffel

• Max. Pumpendruck:	15 bar	• Cappuccino-System:	Ja
• Volumen des Wassertanks:	2,2 l	• Milchaufschäumung:	Ja
• Fassungsvermögen Bohnenbehälter:	250 g	• Breite:	240 mm
• Anschlusswert:	1455 W	• Höhe:	340 mm
• Grundfarbe:	schwarz	• Tiefe:	460 mm

Type	Art.-Nr.	€
NICR 520	37 04 816	499,00

SEVERIN

Friends for Life



37 08 854

KV 8090-142 (Slim-Design)

Super leiser Mahlvorgang mit nur ca. 75 dB(A), Touch-Bedienung, "Plug-in and Go", Vorbrüh-Funktion für ein noch intensiveres Kaffearoma, Heißwasser-Funktion, leichte Reinigung durch seitlich entnehmbare Brüheinheit (Fassungsvermögen: ca. 10 g), Speed-Modus für eine Espressozubereitung in ca. 45 Sek., höhenverstellbarer Kaffeeauslauf 125-160 mm (bei entnommener Tropfschale) und 80-115 mm (mit Tropfschale), integr. Tassenbeleuchtung

• Bauart:	vollautomatisch	• Grundfarbe:	silber-schwarz
• Ausführung:	Espresso-Automat		

Type	Art.-Nr.	€
KV 8090-142gr-met/sw	37 08 854	299,00

SIEMENS



37 08 837

EQ.500 classic grau (TP507DX4)

Kaffeevielfalt auf Tastendruck: Espresso, Caffe Crema, Cappuccino und Latte Macchiato, aromaDouble Shot, farbiges, intuitives coffeeSelect Display, Kaffeeauslauf und Milchschaumer höhenverstellbar bis zu 14 cm (hohe Latte Macchiato Gläser passen darunter), entnehmbarer Wassertank, ceramDrive (hochwertiges Mahlwerk aus verschleißfreier Keramik), oneTouch Funktion, Home Connect (Connect App, CoffeePlaylist, coffeeWorld, Kaffeerezepte, Kaffee Know-how), entnehmbare Brüheinheit, Beleuchtung von Tasten, aktive Tassenvorwärmung, ein-/ausschaltbar, Bohnenbehälter mit Aromaschutzdeckel, Mahlgrad mehrstufig einstellbar, Displaysprache auswählbar, Kindersicherung, Zubehör (inkl.): 1x Wasserfilterpatrone BRITA INTENZA, 1x Verbindungsschlauch zu Milchdüse, 1x Teststreifen für Wasserhärtegrad-Bestimmig

• Max. Pumpendruck:	15 bar	• Cappuccino-System:	Ja
• Volumen des Wassertanks:	1,7 l	• Milchaufschäumung:	Ja
• Fassungsvermögen Bohnenbehälter:	270 g	• Breite:	276 mm
• Anschlusswert:	1500 W	• Höhe:	373 mm
• Grundfarbe:	grau	• Tiefe:	452 mm

Type	Art.-Nr.	€
TP507DX4	37 08 837	1.349,00

Espresso- / Kaffeevollautomaten

SIEMENS



37 08 835

EQ.3 s100 Schwarz (TI351509DE)

One-Touch Zubereitung (Espresso, Caffè Crema, Cappuccino, Latte Macchiato), coffeeDirect, Kaffeeauslauf und Milchschaumer höhenverstellbar bis zu 13 cm (hohe Latte Macchiato Gläser passen darunter), entnehmbarer Wassertank, Keramik-Mahlwerk, entnehmbare Brüheinheit, autom. Spülprogramm beim Ausschalten und Einschalten, Milchschaumer entnehmbar und spülmaschinene geeignet, Tropfschale und Kaffeesatzbehälter entnehmbar und spülmaschinene geeignet, calc'nClean (autom. Reinigungs- und Entkalkungsprogramm), Lieferung inkl. Teststreifen zur Wasserhärtegradbestimmung, max. Pumpendruck 15 bar, 1300 W, schwarz

• Max. Pumpendruck:	15 bar	• Cappuccino-System:	Ja
• Volumen des Wassertanks:	1,4 l	• Milchaufschäumung:	Ja
• Fassungsvermögen Bohnenbehälter:	250 g	• Breite:	251 mm
• Anschlusswert:	1300 W	• Höhe:	383 mm
• Grundfarbe:	schwarz	• Tiefe:	433 mm

Type	Art.-Nr.	€
TI351509DE sw	37 08 835	639,00

SIEMENS



37 08 254

EQ.6 plus s700 (TE657M03DE)

Intuitives coffeeSelect Display, bis zu 4 personalisierte Getränke speichern, einstellbares Mischungsverhältnis von Milch und Espresso für alle Getränke, aromaDouble Shot, ceramDrive: Hochwertiges Mahlwerk aus verschleißfreier Keramik, eroEnergy Auto-off: Automatische Netztrennung nach voreingestellter Zeit, Mahlgrad mehrstufig einstellbar, Displaysprache auswählbar, Kindersicherung, Kabelstaufach für Anschlusskabel (1 m), inkl. BRITA Intenza Wasserfilter

• Max. Pumpendruck:	19 bar	• Cappuccino-System:	Ja
• Volumen des Wassertanks:	1,7 l	• Milchaufschäumung:	Ja
• Fassungsvermögen Bohnenbehälter:	300 g	• Breite:	281 mm
• Anschlusswert:	1500 W	• Höhe:	385 mm
• Grundfarbe:	Edelstahl	• Tiefe:	468 mm

Type	Art.-Nr.	€
TE657M03DE eds/sw	37 08 254	1.599,00

SIEMENS



37 09 402

EQ.500 integral (TQ507D02)

Farbiges und intuitives coffeeSelect Display. Kaffeeauslauf und Milchschaumer höhenverstellbar: Bis zu 14 cm (max) hohe Latte Macchiato Gläser passen darunter. Kaffee- oder Milchspezialität mit oneTouch DoubleCup. ceramDrive. Automatische Dampfreinigung nach jedem Getränk mit autoMilk Clean. Milchschaumer entnehmbar und spülmaschinene geeignet. calc'nClean: Automatisches Reinigungs- und Entkalkungsprogramm. Erinnert rechtzeitig an Wasserfilterwechsel, Entkalkung, Reinigung. Beleuchtung von Tasten, Kaffeeauslauf. Aktive Tassenvorwärmung, ein-/ausschaltbar. Mahlgrad mehrstufig einstellbar. Displaysprache auswählbar. Kindersicherung. Weiteres mitgeliefertes Zubehör: 1 Wasserfilterpatrone BRITA INTENZA, 1 Teststreifen f. Wasserhärtegrad-Bestimmg

• Max. Pumpendruck:	15 bar	• Cappuccino-System:	Ja
• Volumen des Wassertanks:	1,7 l	• Milchaufschäumung:	Ja
• Fassungsvermögen Bohnenbehälter:	270 g	• Breite:	276 mm
• Anschlusswert:	1500 W	• Höhe:	373 mm
• Grundfarbe:	Edelstahl	• Tiefe:	452 mm

Type	Art.-Nr.	€
TQ507D02 eds	37 09 402	1.399,00

Espressomaschinen

Fakir



31 14 340

Babila (9209001)

Material des Gehäuses: Edelstahl, abnehmbarer Wassertank, Fassungsvermögen (abnehmbarer Milchbehälter): 500 ml, 3 unterschiedliche Kaffeevarianten auswählbar, 2 verschiedene Tassengrößen auswählbar, abnehmbarer Milchbehälter mit Dampfduüse, Auto-Abschaltfunktion, hochwertiger LCD-Touch-Bildschirm, Energiesparmodus, für Rechts- und Linkshänder geeignet, Gewicht: 5,25 kg

• Max. Pumpendruck:	15 bar	• Milchaufschäumung:	Ja
• Volumen des Wassertanks:	1,8 l	• Breite:	210 mm
• Anschlusswert:	1350 W	• Höhe:	280 mm
• Grundfarbe:	Silber	• Tiefe:	290 mm
• Cappuccino-System:	Ja		

Type	Art.-Nr.	€
Babila si	31 14 340	179,90

Espressomaschinen

GAGGIA
MILANO



37 07 743

GAGGIA Classic Edition

Bedienoberfläche: Neue Rocket Tasten und + Kontroll LED's, Professionelle Edelstahl Dampfzange, Tassenabstellfläche, Dreiweg-Ventil, Gaggia Boiler, geeignet für gemahlene Kaffeebohnen und Kaffee Pods, Siebe im Lieferumfang: 1 Crema Perfetta Filter (für ein bis zwei Tassen), 2 Traditionelle Filter (1 Tasse/Pods 2 Tassen), manueller Entkalkungszyklus, autom. Stand-by Funktion, Tamper, Messlöffel für gemahlene Kaffeebohnen

• Max. Pumpendruck:	15 bar	• Breite:	230 mm
• Volumen des Wassertanks:	2,1 l	• Höhe:	380 mm
• Grundfarbe:	Edelstahl	• Tiefe:	240 mm

Type	Art.-Nr.	€
GAGGIA ClassicEditio	37 07 743	479,00

GASTROBACK®



31 14 146

Basic 42615

Einkreis-Boiler-System, Heißwasser-Funktion, schwenkbare Milchschaumdüse, Warmhalteplatte für Espressotassen, herausnehmbare Tropfschale, Zubehör: Siebträger, Edelstahlfilter für 1 und 2 Tassen, Messlöffel mit Tamper, Edelstahl-Milchschaumkännchen

• Max. Pumpendruck:	15 bar	• Breite:	288 mm
• Volumen des Wassertanks:	1,25 l	• Höhe:	314 mm
• Anschlusswert:	1100 W	• Tiefe:	200 mm
• Grundfarbe:	schwarz		

Type	Art.-Nr.	€
42615	31 14 146	119,90

PRINCESS®



31 12 450

Espresso Maschine (01.249407.01.001)

Edelstahl-Akzente, 3 An-/Aus-Schalter mit Kontrolllampe, Warmhaltefunktion, Wasserstandsanzeige, sichere Thermostatregulierung, Milchschaum-Düse, Sicherheitsschalter, abnehmbarer Wassertank (1,6 l), Maße (LxBxH): 33x27x31 cm

• Max. Pumpendruck:	15 bar	• Milchaufschäumung:	Ja
• Volumen des Wassertanks:	1,6 l	• Breite:	330 mm
• Anschlusswert:	850 W	• Höhe:	310 mm
• Grundfarbe:	schwarz	• Tiefe:	270 mm
• Cappuccino-System:	Ja		

Type	Art.-Nr.	€
01.249407.01.001	31 12 450	124,99

ROMMELSBACHER



31 13 428

EKS 2010 eds

Einkreisystem mit Alu-Druckguss, Vorbrühfunktion, elektronische Bedienung und Wasserstandskontrolle, Tassenfüllmenge für 1 und 2 Tassen programmierbar, Tassenabstellfläche höhenverstellbar, abnehmbare Edelstahl Düse für Heißwasser und Dampf zum Schäumen, Abtropfschale, Energiesparfunktion, LED-Kontrolllampe, massiver 2-Loch Siebträger aus Alu-Druckguss, je 1 Edelstahl Filtereinsatz für 1 bzw. 2 Tassen, auswechselbarer Wasserfilter, Kaffeelot mit Tamper

• Max. Pumpendruck:	19 bar	• Anschlusswert:	1275 W
• Volumen des Wassertanks:	1,5 l	• Grundfarbe:	Edelstahl

Type	Art.-Nr.	€
EKS 2010 eds	31 13 428	239,99



EKO 366/E

Hochwertige Edelstahl-Kanne mit elektrischem Anschluss, cordless Technik, mit kompaktem 360° Zentralsockel, dadurch Kanne rundum aufsetzbar, Filtereinsatz für wahlweise 3 oder 6 Tassen Espresso, beleuchteter Ein-/Ausschalter, Überhitzungs- und Trockengehschutz, verdecktes Heizelement, Sicherheitsventil, automatische Abschaltung, integrierte Kabelaufwicklung

- Grundfarbe: **Edelstahl**



32 00 295

Type	Art.-Nr.	€
EKO 366/E	32 00 295	89,99



EKO 364/E

Hochwertige Edelstahl-Kanne mit elektrischem Anschluss, cordless Technik, mit kompaktem 360° Zentralsockel, dadurch Kanne rundum aufsetzbar, Filtereinsatz für wahlweise 2 oder 4 Tassen Espresso, beleuchteter Ein-/Ausschalter, Überhitzungs- und Trockengehschutz, verdecktes Heizelement, Sicherheitsventil, automatische Abschaltung, integrierte Kabelaufwicklung

- Grundfarbe: **Silber**



32 00 585

Type	Art.-Nr.	€
EKO 364/E	32 00 585	79,99

Kaffeautomaten mit Mahlwerk



5340

LCD-Display, Kegelmahlwerk abschaltbar, wählbar: Tassenanzahl, Kaffeestärke und Mahlgrad, Filtergröße 1 x 4, Schwenkfilter mit herausnehmbarem Filtereinsatz, Start-Stopp-Taste, Bohnenbehälter 400 g

- Anschlusswert: **730 W**
- Spannung: **230 V**
- Tassenzahl: **12**
- Grundfarbe: **schwarz**
- Breite: **350 mm**
- Höhe: **440 mm**



31 14 396

Type	Art.-Nr.	€
5340 sw/eds	31 14 396	159,00



Aroma Fresh 1021-01

Abschaltbares Mahlwerk für die Zubereitung mit gemahlenem Kaffee, abnehmbarer Bohnenbehälter, Timerfunktion inkl. Uhr mit LCD-Anzeige, 3-in-1 Kalkschutz, Schwenkfilter mit herausnehmbarem Filtereinsatz, Tropfstopp, einstellbare Warmhaltezeit (20, 40, 60 Min.), beleuchteter Ein-/Ausschalter, autom. Endabschaltung, Melitta® Filtertüten® Größe 1x4®, transparenter Wasserbehälter

- Anschlusswert: **1000 W**
- Tassenzahl: **10**
- Grundfarbe: **Schwarz/Edelstahl**



31 12 258

Type	Art.-Nr.	€
1021-01 sw/eds	31 12 258	165,70

Kaffeautomaten mit Mahlwerk

PRINCESS®



31 12 414

DeLuxe 01.249402.01.001

LCD Display, Fassungsvermögen von 250 g Bohnen, 24-Stunden-Timer, Abschaltautomatik

• Anschlusswert:	2000 W	• Grundfarbe:	Edelstahl
• Tassenzahl:	12		
	Type	Art.-Nr.	€
	01.249402.01.001	31 12 414	168,99
		E	

SEVERIN

Friends for Life



31 14 433

KA 4814 Thermo

LED-Touch-Display mit Timerfunktion, mit Mahlwerk-Deaktivierungsfunktion, Be-Silent-Funktion: Signaltöne abstellbar, Bohnenbehälter: ca. 200 g, Mahlgrad und Kaffeemenge einstellbar, 3-Stufen-Aromawahl, Blooming-Funktion: anfeuchten des Kaffees mit heißem Wasser vor dem Aufbrühen – für intensiven Geschmack, Schwenkfilter mit herausnehmbarem Filtereinsatz 1 x 4 mit Tropfverschluss und zusätzlichem Permanentfilter

• Anschlusswert:	1000 W	• Grundfarbe:	edelstahl gebürstet/schwarz
• Tassenzahl:	8	• Automatische Abschaltung:	Ja
	Type	Art.-Nr.	€
	KA 4814 sw-eds-geb	31 14 433	179,90

SEVERIN

Friends for Life



31 11 223

KA 4810

Mit integriertem Mahlwerk für Kaffeegenuss aus frisch gemahlene Bohnen, Kapazität Bohnenbehälter: ca. 200 g, hochwertiges Design mit Edelstahl-Applikationen, LCD Display mit Timerfunktion zur Aktivierung des Brühvorganges, Aromawahl mit drei einstellbaren Aromastufen, für individuellen Kaffeegenuss, Mahlwerk-Deaktivierungsfunktion zur Zubereitung von vorgemahlenem Kaffee, Schwenkfilter mit herausnehmbarem Filtereinsatz 1 x 4 mit Tropfverschluss und zusätzlicher Permanentfilter, automatische Abschaltung, Mahlgrad und Kaffeemenge einstellbar

• Anschlusswert:	1000 W	• Grundfarbe:	edelstahl gebürstet/schwarz
• Tassenzahl:	10	• Automatische Abschaltung:	Ja
	Type	Art.-Nr.	€
	KA 4810 sw-eds-geb.	31 11 223	129,90
		E	

SEVERIN

Friends for Life



31 12 212

KA 4811

1 x 4 Schwenkfilter, Permanentfilter, Bohnenbehälter 100 g, 2 Tassen-Funktion, Kegelmahlwerk, 3 Mahlgrade, Abschaltautomatik

• Anschlusswert:	820 W	• Grundfarbe:	edelstahl gebürstet/schwarz
• Tassenzahl:	6	• Automatische Abschaltung:	Ja
	Type	Art.-Nr.	€
	KA 4811 sw/eds-geb	31 12 212	99,99

Duo-Kaffeautomaten

KRUPS

KM 850..

2x 1100 W, 2x 10 Tassen, 2 Schwenkfilter, Teamatic-Filte, Verstärkung für kleine Mengen, Aromaverschlussdeckel, automatische Abschaltung



31 09 663

Anschlusswert	Tassenzahl	Grundfarbe	Type	Art.-Nr.	€
2200 W	20	schwarz	KM 8508 sw ██████████	31 09 663 E	176,99
		weiß	KM 8501 ws ██████████	31 09 662 E	176,99

KRUPS

Duotheke Thermo KT 8501

2 x 8 Tassen, 2 x 850 W, 2 Wasserstandsanzeigen



31 07 896

• Anschlusswert:	1700 W	• Grundfarbe:	schwarz
• Tassenzahl:	16	Type	Art.-Nr.
		KT 8501 sw ██████████	31 07 896 E
			€
			219,99

SEVERIN

Friends for Life



31 14 888

KA 5829

2 Thermokannen mit Durchbrühdeckeln, 2 Schwenkfilter 1 x 4 mit Tropfverschluss, 2 Ein-Aus-Taster mit Kontrollleuchten, frontale Wasserstandsanzeigen, 2 x ca. 1.000 Watt, 2 x bis 8 Tassen

• Anschlusswert:	1000 W	• Grundfarbe:	schwarz
• Tassenzahl:	8	• Automatische Abschaltung:	Ja
		Type	Art.-Nr.
		KA 5829 sw ██████████	31 14 888 E
			€
			119,90

SEVERIN

Friends for Life



31 15 088

KA 5830

Duo-Filterkaffeemaschine mit 2 Thermokannen, frontale Wasserstandsanzeigen, 2 x ca. 1000 Watt, 2 x bis 8 Tassen, 2 Schwenkfilter 1 x 4 mit Tropfverschluss, 2 Ein-Aus-Taster mit Kontrollleuchten

• Anschlusswert:	1000 W	• Grundfarbe:	weiß
• Tassenzahl:	8	• Automatische Abschaltung:	Ja
		Type	Art.-Nr.
		KA 5830 ws ██████████	31 15 088 E
			€
			99,99

Kaffeautomaten mit Thermkanne



BOSCH
Technik fürs Leben



31 14 726

TKA8A68..

8/12 Tassen, Filterträger schwenk- und abnehmbar (1x4), Tropfstopp, Timer mit Memory und Uhrfunktion, autom. Abschaltung direkt nach Brühende, Easy storage: Kabelstafach zur einfachen und schnellen Verstaung des Kabels

• Anschlusswert:	1100 W	• Höhe:	355 mm
• Spannung:	220 ... 240 V	• Tiefe:	250 mm
• Breite:	260 mm	• Automatische Abschaltung:	Ja
Grundfarbe	Type	Art-Nr.	€
schwarz	TKA8A683 sw	31 14 727	129,99
weiß	TKA8A681 ws/ant	31 14 726	129,99



HAUSHALTS
PRODUKTE



31 14 623

Look V Therm Timer 1025-18

Filterkaffeemaschine mit patentiertem AromaSelector®, integr. Entkalkungsprogramm, bruchsichere Thermkanne aus Edelstahl, Schwenkfilter mit Tropfstopp, Melitta® Filtertüten® 1x4®

• Anschlusswert:	1080 W	• Grundfarbe:	schwarz/Edelstahl
• Tassenzahl:	10	• Automatische Abschaltung:	Ja
Grundfarbe	Type	Art-Nr.	€
	1025-18 sw	31 14 623	112,09



HAUSHALTS
PRODUKTE



31 14 624

Look V Therm Perfec 1025-1..

Filterkaffeemaschine mit patentiertem AromaSelector®, integr. Entkalkungsprogramm, bruchsichere Thermkanne aus Edelstahl, Schwenkfilter mit Tropfstopp, Melitta® Filtertüten® 1x4®

• Anschlusswert:	1080 W	• Automatische Abschaltung:	Ja
• Tassenzahl:	10		
Grundfarbe	Type	Art-Nr.	€
weiß/Edelstahl	1025-15 ws	31 14 624	97,47
schwarz/Edelstahl	1025-16 sw	31 14 625	97,47



HAUSHALTS
PRODUKTE



31 09 763

Look IV Therm Selection 1011-1..

Programmierbarer Wasserhärtegrad, Anzeige des Verkalkungsgrads, Entkalkungsprogramm, AromaSelector, autom. Endabschaltung nach 15 Min., integriertes Kabelfach

• Anschlusswert:	1000 W	• Tassenzahl:	8
Grundfarbe	Type	Art-Nr.	€
schwarz	1011-12 sw	31 09 763	71,15
weiß	1011-11 ws	31 09 762	71,15


Kaffeautomaten mit Thermokanne



31 10 801

Enjoy Top Therm 1017-08

Filterkaffeemaschine, einstellbare Kaffeestärke, Füllstand-Anzeige, abnehmbarer Schwenkfilter mit Tropfstopp, autom. Abschaltung nach 15 Min.

• Anschlusswert:	1000 W	• Grundfarbe:	schwarz
• Tassenzahl:	10	• Automatische Abschaltung:	Ja
		Type	Art.-Nr.
		1017-08 sw	31 10 801
			
			63,35


ROWENTA



31 06 582

Milano CT 3818

Schwenkfilter mit herausnehmbarem Einsatz, Tropf-Stopp, außenliegende Wasserstandsanzeige, Kaffeedosierungsanzeige, automatische Abschaltung, Kabelfach, beleuchteter Ein-/ Ausschalter

• Anschlusswert:	800 W	• Grundfarbe:	schwarz/edelstahl
• Tassenzahl:	10		
		Type	Art.-Nr.
		CT 3818 eds/sw	31 06 582
			
			96,99


ROWENTA



31 08 026

Adagio Thermo CT 3801

8 bis 12 Tassen, Schwenkfilter mit herausnehmbarem Einsatz, außenliegende Wasserstandsanzeige, automatische Abschaltung

• Anschlusswert:	850 W	• Grundfarbe:	weiß/edelstahl
• Tassenzahl:	12		
		Type	Art.-Nr.
		CT 3801 ws/eds	31 08 026
			
			86,99

SEVERIN



Friends for Life



31 09 748

KA 923.. (+2.Kanne)

Mit Aromaschutz- und Schraubdeckel, Schwenkfilter 1x4 mit Tropfverschluss, autom. Abschaltung, Ein-/Aus-Schalter mit Kontrollleuchte, Wasserstandsanzeige, Kabelaufbewahrungsfach, inkl. 2. Thermokanne

• Anschlusswert:	800 W	• Automatische Abschaltung:	Ja
• Tassenzahl:	8		
Grundfarbe		Type	Art.-Nr.
weiß		KA 9233 ws	31 09 748
			
blau		KA 9235 bl	31 11 604
			
			59,99

Kaffeautomaten mit Thermokanne

SEVERIN


Friends for Life



31 15 081

KA 9252

Ein-Aus-Taster mit Kontrollleuchte, Schwenkfilter 1 x 4 mit Tropfverschluss, 2 Thermokannen, integriertes Kabelfach

• Anschlusswert:	1000 W	• Grundfarbe:	schwarz
• Tassenzahl:	8	• Automatische Abschaltung:	Ja
		Type	Art-Nr.
		KA 9252 sw	31 15 081
			44,99

Kaffeautomaten mit Glaskanne 5 Tassen


cloer

5981

Separater Filtereinsatz mit abnehmbarem Deckel, Ein-/Ausschalter, kompakte Bauform, Filtergröße 1x2, weißes Kunststoffgehäuse, Maße (LxBxH): 26x16x25 cm



31 05 666

• Anschlusswert:	800 W	• Grundfarbe:	weiß/schwarz
• Tassenzahl:	5		
		Type	Art-Nr.
		5981 ws/sw	31 05 666
			34,99





Single 5 M 720-1/..

Aroma Ventil, herausnehmbarer Filtereinsatz, Tropf-Stopp, Auto off, passende Filtertüten: Größe 1x2



31 09 333

• Anschlusswert:	650 W	• Tassenzahl:	5
Grundfarbe	Type		
Weiß/grau	M 720-1/1 ws/gr	31 09 333	43,86
			
schwarz	M 720-1/2 sw	31 09 336	43,86
			

SEVERIN


Friends for Life



31 10 235

KA 4805

Schwenkfilter 1 x 2 mit Tropfverschluss, Frischwasserskala auf Glaskanne

• Anschlusswert:	650 W	• Grundfarbe:	Schwarz-Edelstahlgebürstet
• Tassenzahl:	4	• Automatische Abschaltung:	Ja
		Type	Art-Nr.
		KA4805 eds-geb/sw	31 10 235
			29,99

Kaffeeautomaten mit Glaskanne 10 Tassen



BOSCH
Technik fürs Leben



31 11 305

ComfortLine TKA 6A04..

EasyDescale3: Entkalkungsprogramm, Entkalkungsanzeige, Wasserhärte einstellbar, automatische Endabschaltung: 20, 40 oder 60 Min. wählbar, Filterträger schwenk- und abnehmbar (1x4), Easy storage: Kabelstaufach

• Anschlusswert:	1200 W	• Tassenzahl:	10
Grundfarbe	Type	Art.-Nr.	€
weiß/dunkelgrau	TKA6A041 ws/dgr 	31 11 305	64,99
schwarz	TKA6A043 sw/sw 	31 11 306	64,99
rot/anthrazit	TKA6A044 rt/anth 	31 11 307	64,99



BOSCH
Technik fürs Leben



31 06 677

CompactClass Extra TKA 3A031

Aromaschutz-Glaskanne, Tiefbrühverfahren, Filterträger schwenk- und abnehmbar, automatische Abschaltung, beleuchteter Ein-/Ausschalter, SafeStorage

• Anschlusswert:	1100 W	• Tassenzahl:	10
Grundfarbe	Type	Art.-Nr.	€
weiß	TKA3A031 ws 	31 06 677	42,99
rot	TKA3A034 rt 	31 06 676	42,99



31 10 119

Pur Aroma KF 520/1 CafeHouse

OptiBrew System, Abschaltautomatik nach 40 Min., automatische Filteröffnung, drehbarer Filterkorb mit Überlaufschutz

• Anschlusswert:	1100 W	• Grundfarbe:	weiß
• Tassenzahl:	10	Type	Art.-Nr.
		KF 520/1 PurAroma ws 	31 10 119
			69,99



31 12 275

PurEase KF 3120..

OptiBrew System, Abschaltautomatik nach 40 Min., Wasserfiltersystem (Wasserfilter integriert)

• Anschlusswert:	1000 W	• Tassenzahl:	10
Grundfarbe	Type	Art.-Nr.	€
schwarz	KF 3120 BK sw 	31 12 275	59,99
weiß	KF 3120 WH ws 	31 12 276	59,99

Kaffeautomaten mit Glaskanne 10 Tassen

cloer

5019

Schonende Warmhaltefunktion, Schwenkfilter, Ein-/Ausschalter mit Kontrolllampe, herausnehmbarer Filtereinsatz, Filtergröße 1x4, schwarzes Kunststoffgehäuse mit Edelstahl, Maße (HxBxL): 31x15x28 cm



31 09 316

• Anschlusswert:	800 W	• Grundfarbe:	schwarz
• Tassenzahl:	10		
	Type	Art.-Nr.	€
	5019 eds/sw	31 09 316	41,99

KRUPS

Druckbrüh-Automat T 8.2 KM 468..

Druckbrühsystem, Sicherheitsverschluss, 8 bis 12 Tassen, Permanent Filter, neues Justierungs-System für ein einfaches Einsetzen der Kanne, aromaschützende Filterkammer, Heizelement und Wasserbehälter aus Edelstahl, beleuchteter Ein-/Ausschalter, Kabelaufwicklung



31 09 638

• Anschlusswert:	850 W	• Tassenzahl:	12
Grundfarbe	Type	Art.-Nr.	€
weiß	KM 4682 ws	31 09 638	179,99
schwarz	KM 4689 sw	31 09 661	179,99

KRUPS

Pro Aroma Plus KM 3210

2-teiliger Doppelwand-Schwenkfilter, Aromaverschlussdeckel, automatische Abschaltung, Farbe: Edelstahl / Schwarz



31 11 052

• Anschlusswert:	1050 W	• Grundfarbe:	edelstahl/schwarz
• Tassenzahl:	10		
	Type	Art.-Nr.	€
	KM 3210 eds/sw	31 11 052	72,99

KRUPS

Pro Aroma F 309 0..

Mit Skalierung, mattierter Griff für den Glaskrug, Heißbrühsystem, Aromaverschlussdeckel, 2-teiliger Doppelwand-Schwenkfilter, Wasserstandsanzeige mit Lupeneffekt



31 08 622

• Anschlusswert:	1050 W	• Automatische Abschaltung:	Ja
• Tassenzahl:	10		
Grundfarbe	Type	Art.-Nr.	€
weiß	F 309 01 ws	31 08 622	56,99
schwarz	F 309 08 sw	31 08 621	56,99

Kaffeautomaten mit Glaskanne 10 Tassen



31 09 726

Look IV Selection 1011-0..

Aroma Selector, automatisches Entkalkungs-Programm, programmierbare Einstellung der Wasserhärte, programmierbare Warmhaltezeiten, abnehmbarer Schwenkfilter, herausnehmbarer Filtereinsatz, automatische Endabschaltung, integriertes Kabelfach

• Anschlusswert:	1000 W	• Tassenzahl:	10
Grundfarbe	Type	Art.-Nr.	€
schwarz	1011-04 sw	31 09 726	51,65
weiß	1011-03 ws	31 09 725	51,65



31 10 797

Enjoy Top 1017-0..

Außenliegende Wasserstandsanzeige, autom. Endabschaltung, beleuchteter Ein-/Ausschalter, moderne Edelstahloptik

• Anschlusswert:	1000 W	• Tassenzahl:	10
Grundfarbe	Type	Art.-Nr.	€
schwarz	1017-04 sw	31 10 797	43,86
weiß	1017-03 ws	31 10 796	43,86



31 13 228

Easy II 1023-0..

Schwenkfilter, Wasserstandsanzeige, transparenter Wassertank, beleuchteter Ein-/Aus-Schalter

• Anschlusswert:	1050 W	• Automatische Abschaltung:	Ja
• Tassenzahl:	10		
Grundfarbe	Type	Art.-Nr.	€
weiß	1023-01 ws	31 13 228	27,28
schwarz	1023-02 sw	31 13 227	27,28



24390-56 Inspire White

Die Frühstücksserie Inspire White besticht durch ihr strukturiertes Design und passt so in jede Küche. Zusätzlich sind alle Produkte mit hochwertigen Ausstattungsmerkmalen ausgestattet und machen die Serie zu einem echten Highlight. Die Inspire Digitale Glas-Kaffeemaschine ist mit der innovativen WhirlTech-Brühtechnologie ausgestattet und perfektioniert so den morgendlichen Kaffeegenuss. Mit Hilfe des programmierbaren Timers kann der Kaffee zum gewünschten Zeitpunkt automatisch aufgebriht werden. Die hochwertige 1,25 l-Glaskanne bietet Platz für bis zu 10 Tassen und ist mit einer Füllmengenmarkierung versehen. Mit Hilfe des integrierten Messlöffels kann das Kaffeepulver optimal dosiert werden. Zudem verfügt die Kaffeemaschine über eine Warmhalteplatte, Tropf-Stopp bei Kannenentnahme und eine Abschaltautomatik.



31 13 432

• Anschlusswert:	1100 W	• Breite:	212 mm
• Spannung:	220 ... 240 V	• Höhe:	349 mm
• Tassenzahl:	10	• Tiefe:	237 mm
• Grundfarbe:	weiß	• Automatische Abschaltung:	Ja
	Type	Art.-Nr.	€
	24390-56	31 13 432	49,99

Kaffeautomaten mit Glaskanne 10 Tassen

SEVERIN

Friends for Life



31 09 741

KA447..

Schwenkfilter mit herausnehmbarem Filtereinsatz 1x4 mit Tropfverschluss, transparenter Wasserbehälter mit Wasserstandsanzeige, autom. Abschaltung, Ein-Aus-Taster mit Kontrollleuchte, Frischwasserskala auf Glaskanne

• Anschlusswert:	800 W	• Tassenzahl:	10
Grundfarbe	schwarz	Type	Art-Nr.
		KA 4479 sw	31 09 741
		KA 4478 ws	31 09 740

Kaffeemühlen

cloer



31 09 756

7560

Tassenzahl-Regler von 2-12 Tassen, Sicherheitsverriegelung: Betrieb nur mit geschlossenem Deckel bzw. mit Kaffeebohnen-Behälter möglich, Kabelaufwicklung

• Fassungsvermögen:	150 g	• Abnehmbarer Auffangbehälter:	Ja
• Mahlsystem:	Scheibenmahlwerk	• Grundfarbe:	schwarz
• Portionswahlschalter:	Ja	Type	Art-Nr.
		7560 sw	31 09 756

cloer



31 09 757

7589

Kapazität: 70 g Kaffeebohnen, Edelstahlmesser, Sicherheitsverriegelung (Betrieb nur mit geschlossenem Deckel möglich), große Mahltaste am Deckel, transparenter Deckel, abnehmbarer Edelstahlbehälter, Kabelaufwicklung, schwarzes Kunststoffgehäuse mit Edelstahlblende, Maße (LxBxH): 9x9x19,5 cm

• Fassungsvermögen:	70 g	• Abnehmbarer Auffangbehälter:	Ja
• Mahlsystem:	Schlagmesser	• Grundfarbe:	schwarz
		Type	Art-Nr.
		7589	31 09 757



31 05 583

CafeGrano 130 (NICG 130)

Nur für autorisierte Fachhändler!

Die feine Art, Bohnen zu verpulvern mit der CafeGrano 130 von NIVONA. Die elektrische Kaffeemühle findet die richtige Einstellung und holt das Beste aus der Bohne heraus.

• Fassungsvermögen:	200 g	• Grundfarbe:	Silber
• Portionswahlschalter:	Ja	• Breite:	120 mm
• Abnehmbarer Auffangbehälter:	Ja	• Höhe:	270 mm
• Anschlusswert:	100 W	• Tiefe:	200 mm
		Type	Art-Nr.
		NICG 130	31 05 583



31 13 297

CM 6760

Edelstahl-Scheibenmahlwerk, einstellbarer Mahlgrad (18 Stufen), Tassenmenge einstellbar bis zu 18 Tassen, Ein-Hand-Bedienung, Kabelaufwicklung, inkl. Dosierlöffel mit Reinigungsbürste

• Fassungsvermögen:	350 g	• Anschlusswert:	130 W
• Mahlsystem:	Scheibenmahlwerk	• Grundfarbe:	Edelstahl
• Portionswahlschalter:	Ja		

Type	Art.-Nr.	€
CM 6760 eds/sw	31 13 297	59,99



31 05 788

EKM 200

Individuelle Einstellung des Mahlgrades, Drehwähler für 2-12 Portionen Kaffee, Ein-/Aus-Tastschalter, 250 g Bohnenbehälter mit Aroma-Schutzdeckel, herausnehmbarer Pulverauffangbehälter, Mahlstempel herausnehmbar, Kabelaufwicklung, Reinigungspinsel

• Fassungsvermögen:	250 g	• Abnehmbarer Auffangbehälter:	Ja
• Mahlsystem:	Scheibenmahlwerk	• Grundfarbe:	schwarz
• Portionswahlschalter:	Ja		

Type	Art.-Nr.	€
EKM 200	31 05 788	69,99



31 11 374

EGK 200

Mahlgrad über die Mahldauer individuell einstellbar, 1 Mahlbehälter mit 2-flügeligem Schlagmesser, 1 Universalbehälter mit 4-flügeligem Spezialmesser, Kaffeelot mit integrierter Reinigungsbürste, integrierte Kabelaufwicklung

• Grundfarbe:	Edelstahl		
---------------	-----------	--	--

Type	Art.-Nr.	€
EGK 200 eds	31 11 374	49,99



31 12 250

EKM 100

Schlagwerk mit 2-flügeligem Edelmessler, Mahlgrad über die Mahldauer individuell wählbar, abnehmbarer Deckel, Kabelaufwicklung

• Fassungsvermögen:	70 g	• Grundfarbe:	Edelstahl
• Mahlsystem:	Schlagmesser		

Type	Art.-Nr.	€
EKM 100 eds	31 12 250	29,99

Kaffeemühlen

 **Russell Hobbs**



31 10 496

23120-56

Die Classics Kaffeemühle sorgt für einen Kaffeegenuss mit besserer Aroma- und Geschmacksentfaltung. Die Kaffeemühle verfügt über ein hochwertiges Scheibenmahlwerk mit variablen Mahlgradeinstellungen und einem 140 Watt Motor. Die Mühle eignet sich sowohl zur Herstellung von Espresso- und Mokka pulver als auch für Filterkaffee pulver. Sie ist leicht zu bedienen und mahlt Pulver für 2 bis 12 Tassen.

• Fassungsvermögen:	100 g	• Spannung:	220 ... 240 V
• Mahlsystem:	Scheibenmahlwerk	• Grundfarbe:	schwarz
• Portionswahlschalter:	Ja	• Breite:	165 mm
• Abnehmbarer Auffangbehälter:	Ja	• Höhe:	265 mm
• Anschlusswert:	140 W	• Tiefe:	150 mm

Type	Art.-Nr.	€
23120-56	31 10 496	49,99

Zubehör für Espresso-/Kaffeefullautomaten

 **De'Longhi**
Better Everyday



31 08 099

Wasserfilter DLSC002

Geeignet für alle De'Longhi Kaffeemaschinen mit Wasserfilter, kalkreduzierend

• Werkstoff:	Kunststoff
--------------	------------

Type	Art.-Nr.	€
DLSC002	31 08 099	9,99

 **Jura**
SWISS MADE



31 07 771

Claris-Filterpatrone Blue 71312 (VE3)

Geeignet für alle Vollautomaten bei denen im Wassertank die Filterhalterung blau ist, kaffeeneutral, Platzierung im Wassertank, Inhalt: 3 Stk.

Type	Art.-Nr.	€
71312 (VE3) Blue	31 07 771	39,99

 **Jura**
SWISS MADE



31 03 281

Claris-Filterpatrone White 68739 (VE3)

Geeignet für alle Vollautomaten bei denen im Wassertank die Filterhalterung schwarz ist, kaffeeneutral, Platzierung im Wassertank, Inhalt: 3 Stk.

Type	Art.-Nr.	€
68739 (VE3) White	31 03 281	39,99

Zubehör für Espresso-/Kaffeevollautomaten



37 02 592

Claris-Filterpatrone Smart 71794 (VE3)

RFID-Technologie im Wasserfilter: Radio Frequency Identification - Funkerkennung, CLARIS Smart-Technologie kann in nachfolgenden Espresso-/Kaffee-Vollautomaten eingesetzt werden: Z6, E6, E60

Type	Art.-Nr.	€
71794 (VE3) Smart	37 02 592	39,99



31 11 033

Claris-Filterpatrone Pro Smart 72819

RFID-Technologie (Radio-Frequency-Identification), der CLARIS Pro Smart wird autom. vom Vollautomaten erkannt und automatisch eingespült, CLARIS Pro Smart wurde für Vollautomaten mit Intelligent Water System/I.W.S.® entwickelt: WE6 und WE8, immer frisch gefiltertes Wasser, direkt bei jedem Kaffeebezug (es wird nur so viel Wasser gefiltert wie für die Kaffeespezialität benötigt wird), kein stehendes, bereits gefiltertes Wasser, das verkeimen könnte, das Aufstrom-Prinzip wird industriell angewendet (z.B. Wasserwerke), bei CLARIS-Filterpatronen von JURA findet das Aufstrom-Prinzip in verkleinerter Form Anwendung

Type	Art.-Nr.	€
72819 Pro Smart	31 11 033	31,10



Abb. ähnlich

Claris-Filterpatrone Smart 71793

RFID-Technologie im Wasserfilter: Radio Frequency Identification - Funkerkennung, CLARIS Smart-Technologie kann in nachfolgenden Espresso-/Kaffee-Vollautomaten eingesetzt werden: Z6, E6, E60

Type	Art.-Nr.	€
71793 Smart	37 02 591	13,99



31 10 858

Glas-Milchbehälter 0,5 l (72570)

Behälter aus Glas, Deckel aus Chromstahl und Silikon, Milchlanze aus Edelstahl, Silikonschlauch mit Verbindungsstück, Fassungsvermögen: 0,5 L

Type	Art.-Nr.	€
72570 Glas/chrom	31 10 858	19,99

Zubehör für Espresso-/Kaffeevollautomaten



31 10 554

Behälter für Milchsystem-Reinigung (72230)

2-Kammer-Behälter, passt zu allen Vollautomaten von JURA

Type	Art.-Nr.	€
72230 [Barcode]	31 10 554	12,99



32 42 042

2-Phasen-Entkalkungstabletten (61848)

Für Kaffeevollautomaten, zur gründlichen Entfernung von Ablagerungen und Verkalkungen, quadratisch, weiß, neutraler Geruch, auch für Wasserkocher, Boiler, etc. geeignet

Type	Art.-Nr.	€
61848 (VE9) [Barcode]	32 42 042	12,49



32 42 064

2-Phasen-Reinigungstablette (62715)

Für Kaffeevollautomaten, zur gründlichen Entfernung von Kaffee fett und Kaffeerückständen, zylindrisch, halbkugelförmig, unten weiß/oben blau, neutraler Geruch, auch zur Reinigung von Thermoskannen und anderen Behältern/Geräten geeignet

Type	Art.-Nr.	€
62715 (VE6) [Barcode]	32 42 064	8,99



37 00 121

Milchsystem-Reiniger (63801)

Milchsystem-Reiniger, 250 ml Flasche

Type	Art.-Nr.	€
63801 [Barcode]	37 00 121	8,99



32 10 454

Milchsystem-Reiniger (62536)

Dank integrierter Reinigungsprogramme und des Auto-Cappuccino-Reinigers von JURA erzielen Sie ein optimales Maß an Sauberkeit

Type	Art.-Nr.	€
62536	32 10 454	11,85



31 12 188

Kaffeebohnen Riguardo (72068)

Ausbalancierter, kräftiger und würziger Kaffee, Intensität 7 von 10, Röstung 8 von 10

•Gewicht: 250 g

Type	Art.-Nr.	€
72068 Riguardo Blend	31 12 188	8,99



32 42 110

Kaffeebohnen Premium Espresso (64696)

85 % gewaschene Arabicabohnen und 15 % gewaschene Robustas aus Indien, Geschmack: Voller Körper und eine feine, interessante Säure

•Gewicht: 250 g

Type	Art.-Nr.	€
64696 Premium	32 42 110	7,49



31 02 039

Kaffeebohnen Decaffè (68018)

Koffeinfreie Mischung Arabicas aus Zentralamerika und Robusta aus Indonesien

•Gewicht: 250 g

Type	Art.-Nr.	€
68018 Decaffe Blend	31 02 039	7,99

Zubehör für Espresso-/Kaffeevollautomaten



31 02 037

Kaffeebohnen Café Crème (68016)

Mischung aus Guatemala, Brasilien, Costa Rica, der Karibik und Indien, Geschmack: Leicht, bekömmlich, mild im Geschmack, dennoch aromatisch und von exquisiter Ausgewogenheit

• Gewicht: 250 g

Type	Art.-Nr.	€
68016 CafeCremeBlend	31 02 037	6,99



31 02 038

Kaffeebohnen Malabar Monsooned (68011)

Mischung aus Indien, nach der Ernte wird er im Monsunregen ausgewaschen und dann getrocknet, Geschmack: Sehr verträglicher Kaffee, säurearm, mit einem würzigen, kraftvollen Körper, weich und vollmundig

• Gewicht: 250 g

Type	Art.-Nr.	€
68011 Malabar Monsoo	31 02 038	6,99



31 08 170

Kaffeebohnen San Antonio (70961)

Der Kaffee ist leicht und elegant, die zarte Note von dunkler Schokolade und Wassermelone verleiht dem Kaffee eine leichte Süße

• Gewicht: 250 g

Type	Art.-Nr.	€
70961 San Antonio	31 08 170	6,99



37 00 153

Wasserfilterpatrone Pro Aqua 192830

Melitta PRO AQUA Filterpatrone für CAFFEO® Vollautomaten, passend für Bistro, Lounge, Bar

Type	Art.-Nr.	€
192830	37 00 153	15,20



Reinigungstabs Perfect Clean Espresso

Geeignet für Kaffeeautomaten, Inhalt 4 Stück



32 63 213

Type	Art.-Nr.	€
PerfectCleanEsp(VE4)	32 63 213	4,67



Entkalker-Tabs Oxy-Power 3in1 (VE4)

Inhalt: 4 Tabs a 18,5 g, geeignet für Kaffeemaschinen, Koch-/Heißwassergeräte



31 08 842

Type	Art.-Nr.	€
AntiCalc3in1TableVE4	31 08 842	1,94



Entkalker AntiCalc Bioliquid

Anti Calc Bio-Liquid, einfach zu dosieren, sofort anwendbar, vollständig biologisch abbaubar



31 14 156

Type	Art.-Nr.	€
AntiCalcBioliquid	31 14 156	2,91



Kaffeebohnen Bella Crema LaCrema

Beutel Kaffeebohnen BellaCrema® LaCrema, für alle gängigen Kaffeevollautomaten

• Gewicht: 1000 g



32 63 218

Type	Art.-Nr.	€
LaCrema 1000g	32 63 218	13,04

Zubehör für Espresso-/Kaffeevollautomaten

Miele



40 07 758

Kaffeekeanne (10694310)

1 L, vakuumgepumpter Toptherm Isolierkörper, direktes Brühen ohne Umfüllen vom Kaffeeautomaten in die Kanne, Aroma-Schiebedeckel, für Miele Kaffeevollautomaten CVA und CM mit Kaffeekeannenfunktion

Type	Art.-Nr.	€
10694310	40 07 758	86,76

Miele



40 06 849

Milchreiniger (10180270)

Reiniger für Milchleitungen, 100 Stück für hygienisch saubere Milchleitungen in den Kaffeevollautomaten. Höchst effektive und dabei materialschonende Reinigung Einfache Dosierung dank vorportionierter Sticks Entfernt restlos Milcheiweiß und -fette Abgestimmte Formulierung - Spezielle Miele Rezeptur Beste Pflege für viele Jahre Verlässlichkeit

Type	Art.-Nr.	€
10180270	40 06 849	29,20

Miele



40 06 884

Reinigungstabletten (11201200)

Zur Entfernung von Kaffeeölen und Kaffeerückständen, für Kaffeevollautomaten, 10 Stck.

Type	Art.-Nr.	€
10270530 (VE10)	40 06 884	17,95

Miele



40 06 848

Entkalkungstabletten (10178330)

Entfernung von Ablagerungen und Verkalkungen, für Backöfen, Herde mit Klimagaren, Kaffeevollautomaten und Dampfgarer, 6 Stck.

Type	Art.-Nr.	€
10178330 (VE6)	40 06 848	17,49

NIVONA



31 14 308

Kaffeebohnen NIM 1000

Nur für autorisierte Fachhändler!

Diese ausgewogene Espresso Bohne ist eine eher milde Mischung und ein Allrounder (Arabica/Robusta Mischung). Speziell für den Vollautomaten entwickelt, entfaltet er sein harmonisch-rundes Aroma als Espresso, Cappuccino oder langer Kaffee. Harmonisch, aromatisch, cremig.

• Verpackung:	Folienpack	• Gewicht:	1000 g
		Type	Art.-Nr.
		NIM 1000 1kgPack	31 14 308
			19,95

NIVONA



31 05 433

Reinigungstabletten NIRT 701 10Stck

Nur für autorisierte Fachhändler!

Für die professionelle Reinigung Ihres Vollautomaten mit einem automatischen Reinigungsprogramm. Sichert das volle Aroma, die Hygiene und somit wunderbar frischen Kaffeegenuss.

	Type	Art.-Nr.	€
	NIRT 701 VE10	31 05 433	11,95

NIVONA



32 80 008

Frischwasserfilter NIRF 700

Nur für autorisierte Fachhändler!

Spezielle Filterpatrone für NIVONA Kaffeevollautomaten. Durch diesen Filter (regelmäßig erneuert) müssen Geräte deutlich seltener entkalkt werden.

	Type	Art.-Nr.	€
	NIRF 700	32 80 008	12,95

NIVONA



31 01 269

Entkalker NIRK 703

Nur für autorisierte Fachhändler!

Für Kaffee-Vollautomaten, die über ein integriertes Entkalkungsprogramm verfügen. Das Produkt wurde speziell zum regelmäßigen Entkalken hochwertiger Vollautomaten entwickelt.

	Type	Art.-Nr.	€
	NIRK 703	31 01 269	11,95

Zubehör für Espresso-/Kaffeevollautomaten

NIVONA



31 02 212

Flüssig-Reiniger NICC 705

Nur für autorisierte Fachhändler!

Zur optimalen Reinigung der Milchschaum-Vorrichtung am Kaffeeautomaten. Eine regelmäßige Anwendung mit Wasser verdünnt stellt dauerhaft Sauberkeit und Hygiene sicher. Speziell für das bei NIVONA hinterlegte Reinigungsprogramm des Spumatore.

Type	Art.-Nr.	€
NICC 705 [Barcode]	31 02 212	11,95

SIEMENS



31 02 696

Wasserfilter TZ70003

Für Espressovollautomaten der Baureihen EQ7 und TK7, Aromaring für Einstellung der Wasserhärte

Type	Art.-Nr.	€
TZ70003 [Barcode]	31 02 696	11,99

SIEMENS



31 14 285

Reinigungstabletten TZ80002A

Längere Geräte-Lebensdauer dank optimalem Schutz vor Kalkablagerungen, 2in1: entfernt Kalk + schützt vor Korrosion, optimiert für den autom. Entkalkungsprozess von Kaffeevollautomaten, geeignet für alle Kaffeevollautomaten der EQ Reihe sowie Einbauvollautomaten, geeignet für alle Kaffeevollautomaten der surpresso Reihe, Inhalt: 3 Tabletten à 36 g

Type	Art.-Nr.	€
TZ80002A (VE3) [Barcode]	31 14 285	14,99

SIEMENS



31 14 252

Reinigungstabletten TZ80001A

2in1: Für bestes Aroma + langes Geräteleben, längere Geräte-Lebensdauer dank optimaler Entfernung von Kaffeeölen aus der Brüheinheit, optimiert für das autom. Reinigungsprogramm von Siemens Kaffeevollautomaten, geeignet für alle Kaffeevollautomaten der EQ Reihe sowie Einbauvollautomaten, geeignet für alle Kaffeevollautomaten der surpresso Reihe, Inhalt: 10 Reinigungstabletten

Type	Art.-Nr.	€
TZ80001A (VE10) [Barcode]	31 14 252	12,99

Teeautomaten / Teekoher

ROMMELSBACHER



31 09 419

TA 1200

Elektron. Menüsteuerung, LCD-Anzeige für Brühtemperatur, Ziehzeit (bis 10 Min. einstellbar) und Zeitvorwahl (24 Std.), 5 definierte Programme, 4 Brühtemperaturen (100/90/85/80 °C), Warmhaltefunktion, autom. Abschaltung, Wassertank mit Wasserstandsanzeige, herausnehmbares Edelstahl-Teesieb, Maße: 21,5x25,3x38,3 cm

• Ausführung der Kanne:	Glaskanne	• Warmhalteplatte:	Ja
• Anschlusswert:	1200 W	• Grundfarbe:	weiß/schwarz
		Type	Art.-Nr.
		TA 1200 ws/sw	31 09 419
			109,99

ROMMELSBACHER



31 14 512

TA 2000

Bedienung über Touch Control Sensoren, LED-Display, 5 Programme mit individuellen Einstellmöglichkeiten (Temperatur / Ziehzeit) zum Zubereiten von Tee, 1 Programm mit Temperaturwahl zum Erhitzen von Wasser, Schnellstart-Taste (100 °C) zum Wasser kochen, elektronische Temperaturregelung von 50 °C - 100 °C, Ziehzeit bis 10 Min. einstellbar, 30 Min. Warmhaltefunktion, herausnehmbares Edelstahl Teesieb, 360° Zentralsockel

• Fassungsvermögen:	1,2 l	• Warmhalteplatte:	Ja
• Ausführung der Kanne:	Glaskanne	• Kabellos:	Ja
• Anschlusswert:	2000 W	• Grundfarbe:	schwarz
		Type	Art.-Nr.
		TA 2000	31 14 512
			109,99

Reise-Wasserkocher

Russell Hobbs



31 12 537

23840-70

Der Travel Reisewasserkocher ist ein guter Reisebegleiter dank weltweiter Spannungsanpassung. Für das Frühstück unterwegs gibt es im Paket zusätzlich 2 Tassen mit Teelöffeln. Mit seinen 1.000 Watt Leistung kocht er das Wasser besonders schnell. Die integrierte Easy-Pour-Ausgusstülle ermöglicht zudem ein einfaches Ausgießen. Der Wasserkocher verfügt über ein Fassungsvermögen von 0,85 Liter und ist mit einem Klappdeckel für ein leichtes Befüllen ausgestattet.

• Heizschlange:	verdeckt	• 360° Sockel:	Ja
• Inhalt:	0,85 l	• Grundfarbe:	weiß
• Werkstoff des Behälters:	Kunststoff	• Wasserfilter:	Ja
• Anschlusswert:	1000 W	• Mit Sieb:	Ja
• Spannung:	220 ... 240 V	• Breite:	188 mm
• Kochstoppfunktion:	Ja	• Höhe:	181 mm
• Wasserstandanzeige:	außen	• Tiefe:	120 mm
		Type	Art.-Nr.
		23840-70	31 12 537
			29,99

SEVERIN

Friends for Life



31 04 264

WK 3644

Überhitzungsschutz, Dampfstopp-Automatik, Starttaste, umschaltbar 115/230 V, Kontrollleuchte, klappbarer Deckel, inkl. 2 Kunststofftassen mit Löffeln

• Heizschlange:	verdeckt	• Wasserstandanzeige:	außen
• Inhalt:	0,5 l	• Grundfarbe:	weiß
• Werkstoff des Behälters:	Kunststoff	• Wasserfilter:	Ja
• Kochstoppfunktion:	Ja	• Mit Sieb:	Ja
		Type	Art.-Nr.
		WK 3644 ws	31 04 264
			14,99

Reise-Wasserkocher

UNOLD®

18575

Einschalter mit Kontrollleuchte, Kochstopp, Trockengehschutz, 120/230 Volt umschaltbar, inkl. Zubehör (2 Tassen, 2 Löffel, Behälter für Zutaten, Aufbewahrungsbeutel)



31 01 584

• Heizschlange:	verdeckt	• Kochstoppfunktion:	Ja
• Inhalt:	0,5 l	• Grundfarbe:	schwarz
• Werkstoff des Behälters:	Edelstahl		

Type	Art.-Nr.	€
18575	31 01 584	26,99

Glas-Wasserkocher 1,0 - 1,7 l

Russell Hobbs

24191-70

Perfect-Pour-Ausgusstülle, automatische Deckelöffnung per Knopfdruck, herausnehmbarer Kalkfilter, Trockengeh-/Überhitzungsschutz, Kochstoppautomatik und manuelle Abschaltmöglichkeit, Kabelaufwicklung am Sockel, Wasserkocher leuchtet während des Kochvorgangs blau



31 13 693

• Heizschlange:	verdeckt	• 360° Sockel:	Ja
• Inhalt:	1 l	• Grundfarbe:	grau
• Werkstoff des Behälters:	Edelstahl	• Mit Sieb:	Ja
• Anschlusswert:	1850 W	• Breite:	208 mm
• Spannung:	220 ... 240 V	• Höhe:	200 mm
• Kochstoppfunktion:	Ja	• Tiefe:	145 mm
• Wasserstandanzeige:	außen		

Type	Art.-Nr.	€
24191-70	31 13 693	59,99

SEVERIN

Friends for Life

WK 3468

Abschwaschbarer Kalkfilter, Betriebskontrollleuchte, Überhitzungsschutz



31 12 516

• Heizschlange:	verdeckt	• Wasserstandanzeige:	außen
• Inhalt:	1 l	• 360° Sockel:	Ja
• Werkstoff des Behälters:	Glas	• Mit Sieb:	Ja
• Kochstoppfunktion:	Ja		

Type	Art.-Nr.	€
WK 3468	31 12 516	34,99

BOSCH

Technik fürs Leben

TWK7090B

Abschaltautomatik, Überhitzungs-/ Trockengehschutz, Lift-Switch-off, Einhandbedienung mit Deckelöffnung auf Knopfdruck, Deckelverriegelung, Ein-/Ausschalter mit separater Beleuchtung, Anti-Rutsch-Füße an der Basis, Easy storage: Kabelaufwicklung



31 13 224

• Heizschlange:	verdeckt	• 360° Sockel:	Ja
• Inhalt:	1,5 l	• Grundfarbe:	Edelstahl
• Werkstoff des Behälters:	Glas	• Mit Sieb:	Ja
• Anschlusswert:	2200 W	• Breite:	238 mm
• Spannung:	220 ... 240 V	• Höhe:	258 mm
• Kochstoppfunktion:	Ja	• Tiefe:	158 mm
• Wasserstandanzeige:	außen		

Type	Art.-Nr.	€
TWK7090B Glasd/eds	31 13 224	84,99

Glas-Wasserkocher 1,0 - 1,7 l

cloer



31 13 243

4429

Verriegelter Sicherheitsdeckel, praktische Einhandbedienung durch Öffnen, des Deckels auf Knopfdruck, Cordless 360° Zentralkontakt, Wasserstandsanzeige, An-/Ausschalter mit Kontrolllampe, LED-Beleuchtung Sicherheitsausstattung: Überhitzungs- und Trockengehschutz, autom. Abschalten nach Beendigung des Kochvorgangs, verdecktes Heizelement, Glasbehälter mit mattiertem Edelstahl

• Heizschlange:	verdeckt	• 360° Sockel:	Ja
• Inhalt:	1,7 l	• Grundfarbe:	Edelstahl
• Werkstoff des Behälters:	Glas	• Breite:	150 mm
• Anschlusswert:	2200 W	• Höhe:	255 mm
• Kochstoppfunktion:	Ja	• Tiefe:	220 mm
• Wasserstandanzeige:	außen		

Type	Art.-Nr.	€
4429 eds	31 13 243	59,99

eta

since 1943



31 11 892

Crystela 6153

Blaue LED Beleuchtung, Trockengeh- und Überhitzungsschutz, Kabelfach in der Basisstation

• Heizschlange:	verdeckt	• Wasserstandanzeige:	außen
• Inhalt:	1,7 l	• 360° Sockel:	Ja
• Werkstoff des Behälters:	Glas	• Mit Sieb:	Ja
• Kochstoppfunktion:	Ja		

Type	Art.-Nr.	€
CRYSTELA 6153	31 11 892	29,99

GRUNDIG



31 13 314

WK 5860 NewLine

Trockengeh- und Überhitzungsschutz, Abschaltautomatik, transparente Wasserstandsanzeige, Kabelaufwicklung

• Heizschlange:	verdeckt	• Kochstoppfunktion:	Ja
• Inhalt:	1,7 l	• 360° Sockel:	Ja
• Werkstoff des Behälters:	Glas	• Grundfarbe:	weiß/schwarz
• Anschlusswert:	2400 W		

Type	Art.-Nr.	€
WK 5860 ws/sw	31 13 314	49,99

PRINCESS®



31 16 260

London Deluxe 01.236042.01.001

Verschiedene Temperatureinstellungen 40, 45, 50, 55, 60, 65, 70, 75, 80, 85, 90, 95, 100 °C, 5 unterschiedliche LED-Farbgabungen, je nach Temperatureinstellung, Warmhaltefunktion, inkl. Teesieb, abnehmbarer Filterauslauf, Trockenkochschutz, Kabelaufwicklung

• Heizschlange:	verdeckt	• Wasserstandanzeige:	außen
• Inhalt:	1,7 l	• 360° Sockel:	Ja
• Werkstoff des Behälters:	Glas	• Grundfarbe:	Edelstahl
• Anschlusswert:	2200 W	• Mit Sieb:	Ja
• Kabellos:	Ja	• Temperaturregler:	Ja
• Kochstoppfunktion:	Ja	• Mit Temperaturanzeige:	Ja

Type	Art.-Nr.	€
01.236042.01.001	31 16 260	69,99

Glas-Wasserkocher 1,0 - 1,7 l



Russell Hobbs

21600-57

Modern und futuristisch im Design erscheint der Glas-Wasserkocher von Russell Hobbs. Der hochwertige Wasserkocher aus Glas und Edelstahlapplikationen mit 1,7l Fassungsvermögen verfügt über ein verdecktes Heizelement und einen herausnehmbaren Kalkfilter. Darüber hinaus besticht er durch die 1-Tassen-Option und 2.200 Watt für eine schnelle Erhitzung. Dadurch wird eine Energieersparnis beim Kochen einer Tasse mit 235 ml von bis zu 66 Prozent im Vergleich zu 1,0l Wassermenge erreicht.



31 12 199

• Heizschlange:	verdeckt	• Wasserstandanzeige:	außen
• Inhalt:	1,7 l	• 360° Sockel:	Ja
• Werkstoff des Behälters:	Glas	• Breite:	235 mm
• Anschlusswert:	2520 W	• Höhe:	240 mm
• Kochstoppfunktion:	Ja	• Tiefe:	150 mm

Type	Art.-Nr.	€
21600-57	31 12 199	59,99

SEVERIN

Friends for Life



31 11 702

WK 3477

Digitaler Glas Tee- und Wasserkocher, einstellbare Temperaturstufen: 40 °C-100 °C in 5 °C-Schritten, LCD-Display mit gradgenauer Temperaturanzeige während des Kochens, feinfühliges integr. Temperatursensor, Gehäuse aus Edelstahl und temperaturwechselbeständigem Glas, "Quick-Boil Funktion" (zur Auswahl von 100 °C per Knopfdruck), abnehmbare Deckel und große Öffnung, separate Warmhaltefunktion zur 30 minütigen Temperaturspeicherung, feinmaschiger Teefilter aus Edelstahl mit Griff, autom. Abschaltung, 360° central-cordless-system, durch Edelstahlplatte verdecktes Heizelement, Überhitzungsschutz, rutschfeste Gummifüße, Ausgusszotte, Farbe: Glas-Edelstahl-gebürstet/schwarz

• Heizschlange:	verdeckt	• 360° Sockel:	Ja
• Inhalt:	1,7 l	• Grundfarbe:	Edelstahl
• Werkstoff des Behälters:	Glas	• Mit Temperaturanzeige:	Ja
• Kochstoppfunktion:	Ja		

Type	Art.-Nr.	€
WK 3477 eds-geb/sw	31 11 702	59,99

Wasserkocher Kunststoff 1,5 - 1,7 l

SEVERIN

Friends for Life



31 11 704

WK 3498

Dampfstopp-Automatik, Überhitzungsschutz, Ein-Aus-Schalter mit Kontrollleuchte, Kabelaufwicklung

• Heizschlange:	verdeckt	• Wasserstandanzeige:	außen
• Inhalt:	1,5 l	• 360° Sockel:	Ja
• Werkstoff des Behälters:	Kunststoff	• Grundfarbe:	schwarz
• Kochstoppfunktion:	Ja	• Mit Sieb:	Ja

Type	Art.-Nr.	€
WK 3498 sw	31 11 704	24,99



BOSCH
Technik fürs Leben



31 06 693

CompactClass TWK3A011

Edelstahlboden, entnehmbarer Kalkfilter, Wasserstandsanzeige beidseitig, einfache Befüllung über den Ausguss ohne Deckelöffnung möglich, Deckelverriegelung, beleuchteter Ein-/Ausw-Schalter, Lift-Switch-Off, Anti-Rutsch-Füße, Kabelaufwicklung

• Heizschlange:	verdeckt	• Wasserstandanzeige:	außen
• Inhalt:	1,7 l	• 360° Sockel:	Ja
• Werkstoff des Behälters:	Kunststoff	• Grundfarbe:	weiß
• Anschlusswert:	2400 W	• Mit Sieb:	Ja
• Kochstoppfunktion:	Ja		

Type	Art.-Nr.	€
TWK3A011 ws	31 06 693	34,99

Wasserkocher Kunststoff 1,5 - 1,7 l

BRAUN



31 05 527

Multiquick3 WK 300

Expresskochsystem (200 ml in 45 Sek.), herausnehmbarer Kalkfilter

• Heizschlange:	verdeckt	• Kochstoppfunktion:	Ja	
• Inhalt:	1,6 l	• Wasserstandanzeige:	außen	
• Werkstoff des Behälters:	Kunststoff	• 360° Sockel:	Ja	
• Anschlusswert:	2200 W	• Mit Sieb:	Ja	
Grundfarbe	Wasserfilter	Type	Art.-Nr.	€
schwarz	Ja	WK 300 BK sw	31 05 527	57,99
weiß	Nein	WK 300 WH ws	31 05 529	57,99

BRAUN



31 12 287

PurEase WK 3100

Schnellkochsystem, Anti-Kalk Filter, 3-Wege-Sicherheitssystem, Kabelstaufach

• Heizschlange:	verdeckt	• Wasserstandanzeige:	außen	
• Inhalt:	1,7 l	• 360° Sockel:	Ja	
• Werkstoff des Behälters:	Kunststoff	• Mit Sieb:	Ja	
• Kochstoppfunktion:	Ja	Type	Art.-Nr.	€
Grundfarbe				
weiß		WK 3100 WH ws	31 12 287	49,99
schwarz		WK 3100 BK sw	31 12 286	49,99

cloer



31 03 569

4111

Leistung: 1850-2200 W, verriegelter Sicherheitsdeckel, große Wasserstandsanzeige, selbständiges Öffnen des Deckels bei Tastendruck, autom. Abschalten nach Beendigung des Kochvorgangs, Überhitzungs- und Trockengehschutz, Kontrolllampe, Kalkfilter, Maße (LxBxH): 22x14,5x24,5 cm

• Heizschlange:	verdeckt	• Wasserstandanzeige:	außen	
• Inhalt:	1,7 l	• 360° Sockel:	Ja	
• Werkstoff des Behälters:	Kunststoff	• Grundfarbe:	weiß	
• Kochstoppfunktion:	Ja	• Mit Sieb:	Ja	
		Type	Art.-Nr.	€
		4111 ws	31 03 569	35,99



31 04 470

Enjoy Aqua 100301 ..

Aufklappbarer Deckel, beidseitige Wasserstandsanzeige, Basis mit Kabelaufwickelmöglichkeit, entnehmbare Ausgießfilter, Lift-switch-off

• Heizschlange:	verdeckt	• Wasserstandanzeige:	außen	
• Inhalt:	1,7 l	• 360° Sockel:	Ja	
• Werkstoff des Behälters:	Kunststoff	• Mit Sieb:	Ja	
• Kochstoppfunktion:	Ja	Type	Art.-Nr.	€
Grundfarbe				
Schwarz/weiß		100301 wh/bk sw/ws	31 04 470	37,03
schwarz		100301 bk sw	31 05 525	37,03

Wasserkocher Kunststoff 1,5 - 1,7 l

 **Russell Hobbs**



31 13 430

24360-70

Die Frühstücksserie Inspire White besticht durch ihr strukturiertes Design und passt so in jede Küche. Zusätzlich sind alle Produkte mit hochwertigen Ausstattungsmerkmalen ausgestattet und machen die Serie zu einem echten Highlight. Der Inspire White Wasserkocher ist mit einer Schnellkochfunktion für 1, 2 oder 3 Tassen ausgestattet, mit der sich Wasser in kurzer Zeit besonders energiesparend aufkochen lässt. Für den Kochvorgang einer Tasse werden nur 55 Sekunden benötigt und dabei spart das Gerät bis zu 66 Prozent Energie beim Kochen einer Tasse mit 235ml im Vergleich zu 1,0l. Die integrierte Perfect-Pour-Ausgusstülle ermöglicht zudem ein tropfenfreies Ausgießen. Der 2.400 Watt starke Wasserkocher verfügt über ein Fassungsvermögen von 1,7 Liter und hat einen leicht abnehmbaren Deckel zur einfachen Befüllung.

• Heizschlange:	verdeckt	• 360° Sockel:	Ja
• Inhalt:	1,7 l	• Grundfarbe:	weiß
• Werkstoff des Behälters:	Kunststoff	• Mit Sieb:	Ja
• Anschlusswert:	2400 W	• Breite:	180 mm
• Spannung:	220 ... 240 V	• Höhe:	240 mm
• Kochstoppfunktion:	Ja	• Tiefe:	255 mm
• Wasserstandanzeige:	außen		

Type	Art.-Nr.	€
24360-70	31 13 430	49,99

UNOLD®



31 12 218

18555

Deckel mit Sicherheitsverriegelung, öffnen per Knopfdruck, Trockengehschutz und Kochstopp mit Abschaltautomatik, Ein-/Ausschalter mit Funktionskontrollleuchte, entnehmbarer Kalkfilter, Sockel mit Kabelaufbewahrung

• Heizschlange:	verdeckt	• Wasserstandanzeige:	außen
• Inhalt:	1,7 l	• 360° Sockel:	Ja
• Werkstoff des Behälters:	Kunststoff	• Grundfarbe:	schwarz
• Kochstoppfunktion:	Ja	• Mit Sieb:	Ja

Type	Art.-Nr.	€
18555 sw	31 12 218	21,99

Wasserkocher Edelstahl 1,0 - 1,7 l

GRAEF



31 10 111

WK 40.. EU

Trockengeh- und Überhitzungsschutz, Deckel öffnet auf Tastendruck, doppelwandiger Edelstahlwasserkocher (innerer Behälter und Kalkfilter aus Edelstahl, Außengehäuse aus Kunststoff), Ein-/Ausschalter mit Kontrolllampe, Lift-Off Abschaltung, autom. Abschaltung, max. Füllmenge: 1 l=8 Tassen (1 Tasse=125 ml), inkl. Basisstation mit Kabelaufwicklung, Gerätemaße (LxBxH): 205x130x230 mm

• Heizschlange:	verdeckt	• Wasserstandanzeige:	innen
• Inhalt:	1 l	• 360° Sockel:	Ja
• Kochstoppfunktion:	Ja	• Mit Sieb:	Ja

Grundfarbe	Type	Art.-Nr.	€
weiß	WK401EU ws	31 10 111	63,95
rot	WK403EU rt	31 12 610	63,95

 **HAUSHALTS
PRODUKTE**



31 09 771

Prime Aqua Mini 1018-01

Dampfstopppautomatik, Lift-switch-off, Überhitzungsschutz

• Heizschlange:	verdeckt	• Wasserstandanzeige:	außen
• Inhalt:	1 l	• 360° Sockel:	Ja
• Werkstoff des Behälters:	Edelstahl	• Grundfarbe:	Edelstahl
• Anschlusswert:	2200 W	• Mit Sieb:	Ja
• Kochstoppfunktion:	Ja		

Type	Art.-Nr.	€
1018-01 eds	31 09 771	37,03

Wasserkocher Edelstahl 1,0 - 1,7 l

SEVERIN

Friends for Life



31 15 090

WK 3415

Dampfstopf-Automatik für automatisches Abschalten bei kochendem Wasser, beidseitige Wasserstandanzeigen, Überhitzungs- und Trockenlaufschutz, Kabelaufwicklung

• Heizschlange:	verdeckt	• Wasserstandanzeige:	außen
• Inhalt:	1 l	• 360° Sockel:	Ja
• Werkstoff des Behälters:	Edelstahl	• Grundfarbe:	Edelstahl
• Anschlusswert:	2400 W	• Mit Sieb:	Ja
• Kochstoppfunktion:	Ja		

Type	Art.-Nr.	€
WK 3415 eds-geb/sw	31 15 090	34,99

cloer



31 03 426

4909

Wärmeisoliert durch doppelwandigen Edelstahlbehälter, abnehmbarer, verriegelter Sicherheitsdeckel mit Kalkfilter, selbständiges Öffnen des Deckels bei Tastendruck, Überhitzungs- und Trockengehschutz, Kontrolllampe, mattierter Edelstahlbehälter, Maße (LxBxH): 21,5x15x25 cm

• Heizschlange:	verdeckt	• 360° Sockel:	Ja
• Inhalt:	1,2 l	• Grundfarbe:	Edelstahl
• Werkstoff des Behälters:	Edelstahl	• Wasserfilter:	Ja
• Kochstoppfunktion:	Ja	• Mit Sieb:	Ja
• Wasserstandanzeige:	innen		

Type	Art.-Nr.	€
4909 eds	31 03 426	77,99

cloer



32 00 642

470..

Verriegelter Sicherheitsdeckel, selbständiges Öffnen des Deckels bei Tastendruck, Kontrolllampe, Kalkfilter, Trockengeh- und Überhitzungsschutz, mattierter Edelstahlbehälter, Maße (LxBxH): 23,5x15,5x21,5 cm

• Heizschlange:	verdeckt	• Wasserstandanzeige:	innen
• Inhalt:	1,5 l	• 360° Sockel:	Ja
• Werkstoff des Behälters:	Edelstahl	• Mit Sieb:	Ja
• Kochstoppfunktion:	Ja		

Grundfarbe	Type	Art.-Nr.	€
weiß	4701 eds/ws	32 00 642	35,99
schwarz	4700 eds/sw	32 00 641	35,99

GRAEF



31 04 626

WK 6.. EU

2000 W, doppelwandig, Innenbehälter aus Edelstahl, Außen Acryl weiß, Trockengeh- und Überhitzungsschutz, Deckel öffnet per Knopfdruck, herausnehmbarer Kalkfilter, Ein-/Ausschalter mit Kontrolllampe, Lift-Off Abschaltung, Basisstation mit Kabelaufwicklung, Maße (LxBxH): 230x147x255 mm

• Heizschlange:	verdeckt	• Wasserstandanzeige:	innen
• Inhalt:	1,5 l	• 360° Sockel:	Ja
• Werkstoff des Behälters:	Edelstahl	• Wasserfilter:	Ja
• Kochstoppfunktion:	Ja	• Mit Sieb:	Ja

Grundfarbe	Type	Art.-Nr.	€
weiß	WK61EU ws	31 04 626	99,95
schwarz	WK62EU sw	31 04 627	99,95

Wasserkocher Edelstahl 1,0 - 1,7 l

GRAEF



31 12 376

WK 600 EU

Ein-/Ausschalter mit Kontrollleuchte, Deckel öffnet auf Knopfdruck, Automatische Abschaltung, Trockengeh- und Überhitzungsschutz, Lift-off Abschaltung

• Heizschlange:	verdeckt	• Wasserstandanzeige:	innen
• Inhalt:	1,5 l	• 360° Sockel:	Ja
• Werkstoff des Behälters:	Edelstahl	• Grundfarbe:	Edelstahl
• Kochstoppfunktion:	Ja	• Mit Sieb:	Ja

Type	Art.-Nr.	€
WK600EU eds	31 12 376	88,95

UNOLD®



31 11 395

Edition 1801..

Trockengeh- und Kochstopp mit Abschaltautomatik, durchgehender Edelstahlbehälter mit Wasserstandsanzeige, Deckel mit Sicherheitsverriegelung, separater Sockel mit Anschlusskabel und Kabelaufbewahrung, Kalkfilter im Deckel, Funktionskontrollleuchte, Ein-/Aus-Schalter am Handgriff unten, 220-240 V

• Heizschlange:	verdeckt	• Wasserstandanzeige:	innen
• Inhalt:	1,5 l	• 360° Sockel:	Ja
• Werkstoff des Behälters:	Edelstahl	• Mit Sieb:	Ja
• Kochstoppfunktion:	Ja		

Grundfarbe	Type	Art.-Nr.	€
weiß	18010 ws	31 11 395	32,99
schwarz	18015 sw	31 11 396	32,99

BOMANN®



31 03 672

WKS1356 CB ESTATE

Verriegelter Sicherheitsklappdeckel, Edelstahl-Thermogehäuse, verdecktes Edelstahl-Heizelement, herausnehmbarer, auswaschbarer Kalkfilter, automatische und manuelle Abschaltung, Trockengeh-/ Überhitzungsschutz, beidseitige Wasserstandsanzeige, Basisstation mit Kabelaufwicklung, Edelstahl ummantelt, Ein-/ Ausschalter, blau beleuchtete Kontrollleuchte

• Heizschlange:	verdeckt	• Wasserstandanzeige:	außen
• Inhalt:	1,7 l	• 360° Sockel:	Ja
• Werkstoff des Behälters:	Edelstahl	• Grundfarbe:	edelstahl/schwarz
• Kochstoppfunktion:	Ja	• Mit Sieb:	Ja

Type	Art.-Nr.	€
WKS1356CB ESTATE	31 03 672	29,95

BOSCH

Technik fürs Leben



31 14 281

DesignLine TWK4P4...

Tassenanzeige, Deckelöffnung per Knopfdruck, leicht ablesbare Wasserstandsanzeige, Abschaltautomatik, Trockengeh- und Überhitzungsschutz, Lift-Switch-off, entnehmbare Kalkfilter aus Edelstahl, Easy storage (Kabelaufwicklung), 90° Öffnung, Anti-Rutsch-Füße, beleuchteter Ein-/Ausschalter, Deckelverriegelung, Edelstahlboden

• Heizschlange:	verdeckt	• 360° Sockel:	Ja
• Inhalt:	1,7 l	• Mit Sieb:	Ja
• Werkstoff des Behälters:	Edelstahl	• Breite:	232 mm
• Anschlusswert:	2400 W	• Höhe:	272 mm
• Kochstoppfunktion:	Ja	• Tiefe:	150 mm
• Wasserstandanzeige:	außen		

Grundfarbe	Type	Art.-Nr.	€
kupfer/schwarz	TWK4P439 kup/sw	31 14 281	64,99
edelstahl/schwarz	TWK4P440 eds/sw	31 14 282	64,99

Wasserkocher Edelstahl 1,0 - 1,7 l



BOSCH
Technik fürs Leben



31 14 277

DesignLine TWK3P42..

Tassenanzeige, Deckelöffnung per Knopfdruck, leicht ablesbare Wasserstandsanzeige, Abschaltautomatik, Trockengeh- und Überhitzungsschutz, Lift-Switch-off, entnehmbarer Kalkfilter aus Edelstahl, Easy storage (Kabelaufwicklung), 90° Öffnung, Anti-Rutsch-Füße, beleuchteter Ein-/Ausschalter, Deckelverriegelung, Edelstahlboden

• Heizschlange:	verdeckt	• 360° Sockel:	Ja
• Inhalt:	1,7 l	• Mit Sieb:	Ja
• Werkstoff des Behälters:	Edelstahl	• Breite:	216 mm
• Anschlusswert:	2400 W	• Höhe:	280 mm
• Kochstoppfunktion:	Ja	• Tiefe:	150 mm
• Wasserstandanzeige:	außen		

Grundfarbe	Type	Art.-Nr.	€
edelstahl/schwarz	TWK3P420 eds/sw 	31 14 277	59,99
schwarz	TWK3P423 sw 	31 14 278	59,99



BOSCH
Technik fürs Leben



31 11 310

ComfortLine TWK6A01..

Anschlusswert: 2000-2400 W, 1-Tassen-Funktion - auch für kleine Mengen geeignet (300 ml), große Wasserstandsanzeige für Links- und Rechtshänder gut von außen ablesbar, Edelstahlboden, entnehmbarer Kalkfilter aus Edelstahl, Deckelöffnung per Knopfdruck, Deckelverriegelung, beleuchteter Ein-/Ausschalter, Trockengeh- und Überhitzungsschutz, Lift-Switch-Off, 90° Öffnung, Easy storage (Kabelaufwicklung)

• Heizschlange:	verdeckt	• 360° Sockel:	Ja
• Inhalt:	1,7 l	• Mit Sieb:	Ja
• Werkstoff des Behälters:	Kunststoff	• Breite:	226 mm
• Anschlusswert:	2400 W	• Höhe:	262 mm
• Kochstoppfunktion:	Ja	• Tiefe:	165 mm
• Wasserstandanzeige:	außen		

Grundfarbe	Type	Art.-Nr.	€
weiß/dunkelgrau	TWK6A011 ws/dgr 	31 11 310	59,99
schwarz	TWK6A013 sw/sw 	31 11 311	59,99
rot/anthrazit	TWK6A014 rt/anth 	31 11 312	59,99

cloer



31 11 441

45..9

Verriegelter Sicherheitsdeckel, Überhitzungs- und Trockengehsschutz, automatisches Abschalten nach Beendigung des Kochvorgangs

• Heizschlange:	verdeckt	• Wasserstandanzeige:	außen
• Werkstoff des Behälters:	Edelstahl	• 360° Sockel:	Ja
• Kochstoppfunktion:	Ja	• Grundfarbe:	Edelstahl

Inhalt	Type	Art.-Nr.	€
1,7 l	4529 eds matt 	31 11 441	49,99
1 l	4519 eds matt 	31 11 435	47,99

KRUPS



31 09 149

ControllLine BW 442D

Autom. Öffnung des Deckels per Knopfdruck, 2 außen liegende Wasserstandsanzeigen, herausnehmbarer Anti-Kalkfilter, Trockengeh-/Überhitzungsschutz, Werkstoff des Behälters: Innen PVC-schwarz/Außenoptisch Edelstahl

• Heizschlange:	verdeckt	• Wasserstandanzeige:	außen
• Inhalt:	1,7 l	• 360° Sockel:	Ja
• Werkstoff des Behälters:	Edelstahl	• Grundfarbe:	Edelstahl
• Anschlusswert:	2400 W	• Mit Sieb:	Ja
• Kochstoppfunktion:	Ja		

Type	Art.-Nr.	€
BW 442D 	31 09 149	77,99

Wasserkocher Edelstahl 1,0 - 1,7 l



Prime Aqua 1018-02

Dampfstopppautomatik, Blau beleuchtete, einseitige Wasserstandsanzeige, Lift-switch-off, Überhitzungsschutz



31 09 772

• Heizschlange:	verdeckt	• Wasserstandanzeige:	außen
• Inhalt:	1,7 l	• 360° Sockel:	Ja
• Werkstoff des Behälters:	Edelstahl	• Grundfarbe:	Edelstahl
• Kochstoppfunktion:	Ja	• Mit Sieb:	Ja
		Type	Art.-Nr.
		1018-02 eds	31 09 772
			41,91



WK 288.. (01.23603...01.001)

Automatisches Abschalten, Trockenkochschutz, Kontrolllampen, Kabelaufwicklung



31 14 160

• Heizschlange:	verdeckt	• Kochstoppfunktion:	Ja
• Inhalt:	1,7 l	• Wasserstandanzeige:	außen
• Werkstoff des Behälters:	Edelstahl	• 360° Sockel:	Ja
• Anschlusswert:	2200 W		
Grundfarbe		Type	Art.-Nr.
weiß		01.236038.01.001	31 14 160
			40,99
schwarz		01.236039.01.001	31 14 161
			40,99



20412-70 Flame Red

Die Colours Plus Flame Red Frühstücksserie überzeugt durch ihr Design in hochwertig lackiertem roten Edelstahl. Eine Frühstücksserie voller Lebensenergie, die jeder Küche Leidenschaft verleiht. Der Wasserkocher verfügt über eine Schnellkochfunktion für 1, 2 oder 3 Tassen, die das Aufkochen einer Tasse (235 ml) in nur 50 Sekunden ermöglicht und spart dabei bis zu 70 Prozent Energie. Darüber hinaus verfügt der Colours Plus Wasserkocher über einen verriegelbaren Sicherheitsdeckel und sorgt mit seinen 2.400 Watt für extra schnelle Erhitzung.



31 11 732

• Heizschlange:	verdeckt	• 360° Sockel:	Ja
• Inhalt:	1,7 l	• Grundfarbe:	Flame Red
• Werkstoff des Behälters:	Edelstahl	• Mit Sieb:	Ja
• Anschlusswert:	2000 W	• Breite:	238 mm
• Kochstoppfunktion:	Ja	• Höhe:	237 mm
• Wasserstandanzeige:	außen	• Tiefe:	162 mm
		Type	Art.-Nr.
		20412-70 Flame Red	31 11 732
			49,99



Friends for Life

WK 3416

Dampfstopp-Automatik für automatisches Abschalten bei kochendem Wasser, beidseitige Wasserstandsanzeigen, Überhitzungs- und Trockenlaufschutz, Kabelaufwicklung



31 15 091

• Heizschlange:	verdeckt	• Wasserstandanzeige:	außen
• Inhalt:	1,7 l	• 360° Sockel:	Ja
• Werkstoff des Behälters:	Edelstahl	• Grundfarbe:	Edelstahl
• Anschlusswert:	2400 W	• Mit Sieb:	Ja
• Kochstoppfunktion:	Ja		
		Type	Art.-Nr.
		WK 3416 eds-geb/sw	31 15 091
			39,99

Wasserkocher Edelstahl 1,0 - 1,7 l



31 13 738

WK 20 Inox

Deckelöffnung per Knopfdruck, entnehmbarer Partikelfilter, Betriebskontrollleuchte, Trockengehschutz

• Heizschlange:	verdeckt	• 360° Sockel:	Ja
• Inhalt:	1,7 l	• Grundfarbe:	Edelstahl
• Werkstoff des Behälters:	Edelstahl	• Mit Sieb:	Ja
• Anschlusswert:	2200 W	• Breite:	220 mm
• Kochstoppfunktion:	Ja	• Höhe:	240 mm
• Wasserstandanzeige:	außen	• Tiefe:	140 mm

Type	Art.-Nr.	€
WK 20 Inox	31 13 738	39,99

Milchaufschäumer



31 12 612

MS 70.. EU

Innerer Behälter aus Edelstahl, herausnehmbar, Schalter für kalte und warme Zubereitung, automatische Abschaltung, Zubereitung von Milchschaum, kalten und warmen Milch- und Instantgetränken, Inhalt 200 ml für Milchschaum, ergeben ca. 400 ml Milchschaum, Inhalt 350 ml für kalte und warme Milch- und Instant-getränke, Quirl für Milchschaum

Grundfarbe	Type	Art.-Nr.	€
rot/silber	MS703EU rt	31 12 612	114,95
schwarz	MS702EU sw	31 10 531	114,95



31 11 393

Cremio 1014-03

Zubereitung von warmen und kalten Milchschaum, Füllmenge für Milchschaum 100-150 ml, Füllmenge für warme Milch 100-250 ml, Abschaltautomatik, Lift-Switch-Off, 360° Basisstation, integriertes Kabelfach

• Grundfarbe:	Edelstahl	Type	Art.-Nr.	€
		1014-03 eds	31 11 393	87,72

Eierkocher



31 13 291

608..

Kontrolllampe, akustische Fertigmeldung (optional), herausnehmbarer Eierträger, Edelstahl Heizplatte, Kabelaufwicklung, Messbecher mit Eipick, Gewicht: 0,7 kg

• Anschlusswert:	350 W	• Breite:	230 mm
• Fassungsvermögen Eier:	6	• Höhe:	135 mm
• Mit Ein-/Ausschalter:	Ja	• Tiefe:	110 mm

Grundfarbe	Type	Art.-Nr.	€
weiß	6081 ws	31 13 291	32,99
schwarz	6080 sw	31 12 190	32,99

Eierkocher

KRUPS

Ovomat Special F 233 70

Wasserdosierer mit integriertem Ei-Pick, Klarsichthaube, Eierhalter, Kabelaufwicklung



32 61 306

• Anschlusswert:	350 W	• Mit Ein-/Ausschalter:	Ja
• Fassungsvermögen Eier:	7	• Grundfarbe:	weiß
		Type	Art.-Nr.
		F 233 70 ws	32 61 306
			49,99

KRUPS

Ovomat Trio F 234 70

Wasserdosierer mit integriertem Ei-Pick und Ei-Halter



32 61 307

• Anschlusswert:	300 W	• Mit Ein-/Ausschalter:	Ja
• Fassungsvermögen Eier:	3	• Grundfarbe:	weiß
• Mit Signalton:	Ja	Type	Art.-Nr.
		F 234 70 ws	32 61 307
			44,99

ROMMELSBACHER

ER 400

Einstellbarer Härtegrad (elektronische Kochzeitüberwachung), Ein-/Ausschalter mit LED-Kontrollleuchte, abnehmbarer Einsatz für 1-7 Eier, Heizschale aus Edelstahl, Trockenschutz, abnehmbare, transparente Abdeckhaube, Kabelaufwicklung, Messbecher mit Eipick



31 05 786

• Fassungsvermögen Eier:	7	• Grundfarbe:	Edelstahl
		Type	Art.-Nr.
		ER 400	31 05 786
			39,99

Steba

EK 5

Elektronische Regelung mit Endsignal, 2 Pochiereinsätze, Eierträger, Klarsichthaube, Füllbecher mit Eierstecher, Betriebskontrollleuchte, Kabelaufwicklung, Gewicht: 1,2 kg, Farbe: Edelstahl/ Schwarz



31 06 623

• Anschlusswert:	400 W	• Grundfarbe:	Edelstahl
• Fassungsvermögen Eier:	8	Type	Art.-Nr.
		EK 5 eds eds/sw	31 06 623
			39,99

UNOLD

Mini 38610

Eiereinsatz mit Griff für 1 bis 3 Eier, Signalton bei Erreichen des gewünschten Härtegrades, Kabellänge 80 cm



31 11 822

• Fassungsvermögen Eier:	3	• Grundfarbe:	Edelstahl
		Type	Art.-Nr.
		38610	31 11 822
			16,99

2-Scheiben-Toaster



Technik fürs Leber



31 14 722

TAT4P42..DE

• Ausführung:	Zweischlitz-Toaster	• Auftaustufe:	Ja
• Anschlusswert:	970 W	• Breite:	300 mm
• Spannung:	220 ... 240 V	• Höhe:	195 mm
• Brötchenaufsatz:	Ja	• Tiefe:	170 mm
• Krümelschublade:	Ja		

Grundfarbe	Type	Art.-Nr.	€
noble copper crystal	TAT4P429DE noble cop 	31 14 722	64,99
deep red crystal	TAT4P424DE deep rt c 	31 14 721	64,99
Edelstahl/schwarz	TAT4P420DE eds/sw 	31 14 720	64,99



Technik fürs Leber



31 06 690

TAT3A011 ws

Integrierter Brötchenaufsatz, Flächenheizung, automatische Brotzentrierung, elektronisch gesteuerte Röstgradkonstante, stufenloser Röstgradwähler mit integrierter Aufknusperfunktion, High-Lift für einfaches Entnehmen kleiner Brotscheiben, herausnehmbare Krümelschublade, beleuchtete Stopp Taste, Sicherheitsabschaltung bei Verklemmen des Toasts, Kabelaufwicklung

• Ausführung:	Zweischlitz-Toaster	• Brötchenaufsatz:	Ja
• Anschlusswert:	980 W	• Krümelschublade:	Ja
• Spannung:	220 ... 240 V	• Breite:	310 mm
• Grundfarbe:	weiß	• Höhe:	190 mm
• Brötchenröster:	Ja	• Tiefe:	160 mm

Type	Art.-Nr.	€
TAT3A011 ws 	31 06 690	34,99



32 00 504

Multiquick 3 HT 450

Stufenlose Röstgradkontrolle, extrabreite Toastkammern (36 mm), Aufwärmfunktion, Auftaufunktion, Stoptaste, automatische Abschaltung, automatische Brotzentrierung, separater Brötchenaufsatz, manueller Brotheber, wärmeisoliertes Gehäuse, Kabelaufwicklung

• Ausführung:	Zweischlitz-Toaster	• Brötchenaufsatz:	Ja
• Anschlusswert:	1000 W	• Krümelschublade:	Ja
• Brötchenröster:	Ja	• Auftaustufe:	Ja

Grundfarbe	Type	Art.-Nr.	€
weiß	HT 450 WH ws 	32 00 504	49,99
schwarz	HT 450 BK sw 	32 00 503	49,99



31 12 187

3569 King-Size

850-1000 W, 220-240 V, für 2 XXL-Toastscheiben, American Toasts (Max. Größe: 12x12 cm), Sicherheitsabschaltung, Toast-Check-Funktion (Bräunungsgrad kann während dem Toasten überprüft werden), Wiederaufwärmfunktion, Stoptaste, Auftaufunktion, optimales Röstergebnis durch Sensorelektronik und Brotscheibenzentrierung, stufenlos wählbarer Bräunungsgrad, Edelstahlgehäuse mit schwarzen Kunststoffelementen, wärmeisoliert, Maße (HxBxL): 195-x165x295 mm, Gewicht: 1,6 kg

• Ausführung:	Zweischlitz-Toaster	• Brötchenaufsatz:	Ja
• Grundfarbe:	edelstahl/schwarz	• Krümelschublade:	Ja

Type	Art.-Nr.	€
3569 eds/sw 	31 12 187	49,99



31 01 647

3210

Stufenlos wählbarer Bräunungsgrad, Stoptaste, Sensorelektronik und Brotscheibenzentrierung, Nachhebevorrichtung, Farbe: Edelstahl/schwarz

• Ausführung:	Zweischlitz-Toaster	• Brötchenaufsatz:	Ja
• Grundfarbe:	edelstahl/schwarz	• Krümelschublade:	Ja
• Brötchenröster:	Ja		

Type	Art.-Nr.	€
3210 eds/sw 	31 01 647	37,99

2-Scheiben-Toaster

cloer

331..

Integrierter Brötchenaufsatz, Sicherheitsabschaltung (wenn sich der Toast verklemmt), Stopptaste, Sensorelektronik, Brotscheibenzentrierung, Nachhebevorrichtung, stufenlos wählbarer Bräunungsgrad, Maße (LxBxH): 28x17x18 cm



32 07 076

• Ausführung:	Zweischlitz-Toaster	• Brötchenaufsatz:	Ja
• Brötchenröster:	Ja	• Krümelschublade:	Ja
Grundfarbe	Type	Art-Nr.	€
weiß	331 ws	32 07 076	33,99
schwarz	3310 sw	32 07 086	33,99

KRUPS

Pro Aroma KH 151..

Elektronische Bräunungsgradkontrolle mit 6 Bräunungsstufen, inkl. Aufknusper- und Stoppfunktion, Hebe-Funktion, integrierter Brötchenaufsatz, automatische Abschaltung bei Verklemmen einer Brotscheibe



31 08 559

• Ausführung:	Zweischlitz-Toaster	• Krümelschublade:	Ja
• Brötchenröster:	Ja	• Auftaustufe:	Ja
• Brötchenaufsatz:	Ja		
Grundfarbe	Type	Art-Nr.	€
schwarz	KH 1518 sw	31 08 559	56,99
weiß	KH 1511 ws	31 08 560	56,99



Russell Hobbs

24370-56 Inspire White

Die Frühstücksserie Inspire White besticht durch ihr strukturiertes Design und passt so in jede Küche. Zusätzlich sind alle Produkte mit hochwertigen Ausstattungsmerkmalen ausgestattet und machen die Serie zu einem echten Highlight. Dank der brillanten Gestaltung aus hochwertigem, weißem Kunststoff mit Chromapplikationen ist der 1.050 Watt starke Inspire Toaster ein wahrer Blickfang in der Küche. Für einen individuell wählbaren Röstgrad ist das Gerät mit sechs Bräunungsstufen ausgestattet. Die Hebefunktion sorgt für eine sichere Entnahme der Brotscheiben. Der Toaster verfügt darüber hinaus über einen Brötchenaufsatz, eine Stopp-, Auftau- und Aufwärmfunktion sowie eine praktische Krümelschublade.



31 13 431

• Ausführung:	Zweischlitz-Toaster	• Krümelschublade:	Ja
• Anschlusswert:	1050 W	• Auftaustufe:	Ja
• Spannung:	220 ... 240 V	• Breite:	205 mm
• Grundfarbe:	weiß	• Höhe:	227 mm
• Brötchenaufsatz:	Ja	• Tiefe:	340 mm
	Type	Art-Nr.	€
	24370-56	31 13 431	49,99

SEVERIN

Friends for Life

AT 2589

Defroster-Stufe mit Kontrollleuchte, einstellbarer Bräunungsgrad, Röstzeitelektronik mit Temperatursensor, automatische Abschaltung bei Verklemmen einer Brotscheibe, separate Auslösetaste mit Kontrollleuchte



31 11 219

• Ausführung:	Zweischlitz-Toaster	• Krümelschublade:	Ja
• Anschlusswert:	800 W	• Auftaustufe:	Ja
• Grundfarbe:	edelstahl-gebürstet/schwarz	• Breite:	265 mm
• Brötchenaufsatz:	Ja	• Höhe:	195 mm
		• Tiefe:	180 mm
	Type	Art-Nr.	€
	AT 2589 eds-geb.-sw	31 11 219	29,99

Langschlitz-Toaster

cloer

3810

Für 2 Toastscheiben, Sicherheitsabschaltung, Stopptaste, Nachhebevorrichtung, stufenlos wählbarer Bräunungsgrad, Graubrot-Funktion, abnehmbarer Brötchenaufsatz, mattiertes Edelstahlgehäuse (wärmeisoliert), Maße (LxBxH): 40-x10,5x17,5 cm



32 00 336

• Ausführung:	Langschlitz-Toaster	• Brötchenaufsatz:	Ja
• Grundfarbe:	edelstahl matt/schwarz	• Krümelschublade:	Ja
• Brötchenröster:	Ja		
	Type	Art-Nr.	€
	3810 eds	32 00 336	59,99

Langschlitz-Toaster



Technik fürs Leber



31 11 302

ComfortLine TAT6A803 Edelmahl

Stufenloser Röstgradwähler mit integrierter Aufknusper-Funktion, High-Lift, Flächenheizung, Stopp Taste, Easy storage: Kabelaufwicklung

• Ausführung:	Langschlitz-Toaster	• Krümelschublade:	Ja
• Grundfarbe:	edelstahl/schwarz	• Auftaustufe:	Ja
• Brötchenaufsatz:	Ja		
	Type	Art.-Nr.	€
	TAT6A803 eds/sw	31 11 302	79,99



Technik fürs Leber



31 11 296

ComfortLine TAT6A00..

Stufenloser Röstgradwähler mit integrierter Aufknusper-Funktion, Flächenheizung, elektronisch gesteuerte Röstgradkonstante, High-Lift, Sicherheitsabschaltung, Easy storage: Kabelaufwicklung

• Ausführung:	Langschlitz-Toaster	• Auftaustufe:	Ja
• Krümelschublade:	Ja		
Grundfarbe	Type	Art.-Nr.	€
Weiß/dunkelgrau	TAT6A001 ws/dgr	31 11 296	64,99
schwarz	TAT6A003 sw/sw	31 11 297	64,99
Rot/anthrazit	TAT6A004 rt/anth	31 11 298	64,99



Technik fürs Leber



31 06 688

CompactClass TAT3A00..

Integrierter Brötchenaufsatz, Flächenheizung, automatische Brotzentrierung, elektronisch gesteuerte Röstgradkonstante, stufenloser Röstgradwähler mit integrierter Aufknusperfunktion, manuelle Brot-Nachhebefunktion, herausnehmbare Krümelschublade, beleuchtete Stopp Taste, Sicherheitsabschaltung bei Verklemmen des Toasts, Kabelaufwicklung

• Ausführung:	Langschlitz-Toaster	• Brötchenaufsatz:	Ja
• Anschlusswert:	980 W	• Krümelschublade:	Ja
• Brötchenröster:	Ja	• Auftaustufe:	Ja
Grundfarbe	Type	Art.-Nr.	€
weiß	TAT3A001 ws	31 06 688	39,99
schwarz	TAT3A003 sw	31 14 715	39,99
rot	TAT3A004 rt	31 06 687	39,99

4-Scheiben-Toaster



Technik fürs Leber



31 13 222

TAT7S45

Gleichmäßiges Röstbild durch autom. Brotzentrierung, Safety-off: Autom. Abschaltung für mehr Sicherheit, Auftau- und Aufknusperfunktion, Röstkammern separat bedienbar, Drehregler, separate Stoptaste/-schalter, Start in Brotheber integr., Maße: 184x280x276 mm

• Ausführung:	4-Scheiben-Toaster	• Krümelschublade:	Ja
• Anschlusswert:	1800 W	• Auftaustufe:	Ja
• Grundfarbe:	grau		
	Type	Art.-Nr.	€
	TAT7S45 gr/ws	31 13 222	99,99



32 07 088

3710

Sicherheitsabschaltung, Stoptaste, Sensorelektronik, Brotscheibenzentrierung, Nachhebevorrichtung, stufenlos wählbarer Bräunungsgrad, integr. Brötchenaufsatz, mattiertes Metallgehäuse (wärmeisoliert), Maße (LxBxH): 40x16x18 cm

• Ausführung:	4-Scheiben-Toaster	• Brötchenaufsatz:	Ja
• Grundfarbe:	edelstahl matt/schwarz	• Krümelschublade:	Ja
• Brötchenröster:	Ja		
	Type	Art.-Nr.	€
	3710 sw/metall matt	32 07 088	59,99

4-Scheiben-Toaster

SEVERIN

Friends for Life



31 06 508

AT 2509

Doppelwandig wärmeisoliertes Edelstahlgehäuse, integrierter Brötchen-Röstaufsatz, 2 Langschlitz-Röstschächte für bis zu 4 Brotscheiben, Röstzeitelektronik mit Temperatursensor, einstellbarer Bräunungsgrad, Defroster-Stufe mit Kontrollleuchte, Aufwärmstufe ohne zusätzliche Bräunung mit Kontrollleuchte, separate Auslösetaste mit Kontrollleuchte, Brotscheibenzentrierung, automatische Abschaltung bei Verklemmen einer Brotscheibe, Kabelaufwicklung

• Ausführung:	4-Scheiben-Toaster	• Brötchenaufsatz:	Ja
• Grundfarbe:	edelstahl/schwarz	• Krümelschublade:	Ja
• Brötchenröster:	Ja	• Auftaustufe:	Ja
		Type	Art.-Nr.
		AT 2509 eds	31 06 508
		44,99 €	

UNOLD®



31 05 751

Onyx Duplex 38915

Auftau-/Aufwärmfunktion, entnehmbare Krümelschublade, Kabelaufbewahrung, Farbe: Edelstahl/Schwarz

• Ausführung:	4-Scheiben-Toaster	• Brötchenaufsatz:	Ja
• Grundfarbe:	Edelstahl	• Krümelschublade:	Ja
• Brötchenröster:	Ja	• Auftaustufe:	Ja
		Type	Art.-Nr.
		38915 eds/sw	31 05 751
		47,99 €	

Waffelautomaten

cloer



32 07 303

Waffelautomat 185

Kuchenartige Waffeln, Backfläche 20 cm Ø, Antihftbeschichtung, innenliegendes Scharnier und Fettauffangrille, optische und akustische Fertigmeldung, stufenlos wählbarer Bräunungsgrad mit Schieberegler, flexibles Scharnier, auf den Griffen stehende Aufbewahrung, Kabelaufwicklung mit Steckerdepot, Maße (LxBxH): 20x25,5x8,5 cm

• Regelbarer Thermostat:	Ja	Type	Art.-Nr.	€
		185 eds	32 07 303	95,99

cloer



32 07 326

Waffelautomat 171

Antihftbeschichtung, stufenlos wählbarer Bräunungsgrad mit Schieberegler, optische Fertigmeldung durch Backampel, Backfläche 20 cm, Kabelaufwicklung mit Steckerdepot, weiß lackiertes Metallgehäuse, Maße (LxBxH): 20x25,5x8,5 cm

• Regelbarer Thermostat:	Ja	Type	Art.-Nr.	€
		171 ws	32 07 326	74,99

cloer



32 07 083

Waffelautomat 162..

Fettarmes Backen durch Antihftbeschichtung, einfache Reinigung durch innen liegendes Scharnier und Fettauffangrille, optische Fertigmeldung, stufenlos wählbarer Bräunungsgrad mit Drehregler, flexibles Scharnier damit die Waffel richtig aufgehen kann, platzsparende, auf den Griffen stehende Aufbewahrung, Kabelaufwicklung mit Steckerdepot, Waffelkaliber (ØxDicke) 15,5x1,1 cm

• Anschlusswert:	930 W	• Höhe:	100 mm
• Regelbarer Thermostat:	Ja	• Tiefe:	185 mm
• Breite:	240 mm		
Grundfarbe	Type	Art.-Nr.	€
mattiertes Metallgehäuse	1629 si	32 07 083	45,99
weiß lackiertes Metallgehäuse	1621 ws	32 07 082	41,99

Waffelautomaten

ROMMELSBACHER

Waffelautomat WA 750

Wärmeisoliertes Gehäuse, 2-Lagen Antihafbeschichtung "Xylan Plus", Backfläche: 16,5 cm Ø (für 5 Waffelherzen), stufenlose Temperaturregelung, Backampel mit 2 Kontrolllampen, wärmeisolierter Griff, Überhitzungsschutz, Maße: 19,5x25,5x8,5 cm

• Regelbarer Thermostat: Ja

Type	Art.-Nr.	€
WA 750 si	31 09 421	44,99



31 09 421

SEVERIN

Friends for Life

Waffelautomat WA 2103

Hochhitzebeständiges Gehäuse mit Edelstahl-Blende, Antihaf-Beschichtung, Backampel, einstellbarer Temperaturregler, senkrechte Aufbewahrung, Farbe: Edelstahl-gebürstet-schwarz

• Regelbarer Thermostat: Ja • Grundfarbe: edelstahl/schwarz

Type	Art.-Nr.	€
WA 2103 eds/sw	31 02 896	24,99



31 02 896

cloer

Doppel-Waffelautomat 1329

Für 2 Waffeln, Backfläche 37x18,5 cm, Antihafbeschichtung, innenliegendes Scharnier, optische Fertigmeldung, stufenlos wählbarer Bräunungsgrad mit Schieberegler, auf den Griffen stehende Aufbewahrung, Kabelaufwicklung mit Steckerdepot, mattiertes Edelstahlgehäuse

Type	Art.-Nr.	€
1329 eds matt	32 07 098	87,99



32 07 098

ROMMELSBACHER

Doppel-Waffelautomat Family WA 1200

2-Lagen Antihaf-Beschichtung "Xylan Plus", 2 Backflächen 16,5 cm, stufenlose Temperaturregelung, Backampel mit 2 Kontrolllampen, Überhitzungsschutz, Kabelaufwicklung

• Regelbarer Thermostat: Ja

Type	Art.-Nr.	€
WA 1200 si	31 09 420	64,99



31 09 420

SEVERIN

Friends for Life

Doppel-Waffelautomat WA 2106

Kunststoffgehäuse mit Edelstahl-Applikation, für Herzwaffeln

• Regelbarer Thermostat: Ja

Type	Art.-Nr.	€
WA 2106 sw	31 08 496	34,99



31 08 496

Waffelautomaten

UNOLD®

Doppel-Waffelautomat 48241

Für zwei Waffeln in Herzform, stufenlose Temperatureinstellung, antihaft-beschichtete Waffelplatten, große Teigaufringrinne, Funktionskontrollleuchte, flache Bauweise für platzsparende Aufbewahrung, auch senkrecht, Kabelaufbewahrung am Gehäuseunterteil, Metallgehäuse

• Regelbarer Thermostat: Ja



31 00 626

Type	Art.-Nr.	€
48241 si	31 00 626	59,99
		E

Sandwichmaker

cloer

XXL 6269

Wärmeisolierte Griffe, für 4 Sandwiches, je diagonal geteilt (für American Toasts und XXL Füllung), Kontrolllampen, fest eingestellter Bräunungsgrad, Antihafbeschichtung, 2-stufige Griffverriegelung, rutschfeste GummifüÙe, silber lackiertes Kunststoffgehäuse, Maße (LxBxH): 36,5x28,5x9,5 cm

• Ausführung: Sandwich-Toaster • Grundfarbe: Silber



31 09 755

Type	Art.-Nr.	€
6269	31 09 755	61,99

cloer

6219

Wärmeisolierte Griffe, für 2 diagonal geteilte Toasts, Antihafbeschichtung, innenliegendes Scharnier, optische Fertigmeldung, fest eingestellter Bräunungsgrad, 2-stufige Griffverriegelung, auf den Griffen stehende Aufbewahrung, Kabelaufwicklung mit Steckerdepot, silber lackiertes Kunststoffgehäuse, Maße (LxBxH): 23x20,5x8,5 cm

• Ausführung: Sandwich-Toaster • Grundfarbe: Silber



32 07 094

Type	Art.-Nr.	€
6219 si	32 07 094	42,99

ROMMELSBACHER

quattro ST 1410

Für 4 Sandwiches, Design Gehäuse, mattierter Kunststoff und gebürsteter Edelstahl, extra große und tiefe Alu-Druckguss Toastplatten, Schneiden der Sandwiches, Antihafbeschichtung, schnelles Aufheizen, Betriebs- und Temperaturkontrolllampe, hitzeisolierter Handgriff mit Verriegelung, AntirutschfüÙe

• Ausführung: Sandwich-Toaster • Grundfarbe: schwarz



31 03 363

Type	Art.-Nr.	€
ST 1410	31 03 363	49,99
		E

ROMMELSBACHER

duo ST 710

Für 2 Sandwiches, Design Gehäuse, mattierter Kunststoff und gebürsteter Edelstahl, Alu-Druckguss Toastplatten, Antihafbeschichtung, schnelles Aufheizen, Betriebs- und Temperaturkontrolllampe, hitzeisolierter Handgriff mit Verriegelung, AntirutschfüÙe

• Ausführung: Sandwich-Toaster • Grundfarbe: schwarz



31 03 362

Type	Art.-Nr.	€
ST 710	31 03 362	29,99

Sandwichmaker

Steba
GERMANY



32 37 040

SG 20

Antihafbeschichtete Sandwich-Platten, leichte Reinigung, rutschfeste GummifüÙe, Verriegelung am Handgriff, Betriebs- und Temperaturkontroll-Leuchte, inkl. Rezepte

• Ausführung: Sandwich-Toaster

Type	Art.-Nr.	€
SG 20 si	32 37 040	49,99

Kontaktgrill

ROMMELSBACHER



32 00 120

KG 2000

2 Thermostate und 2 Kontrolllampen, dadurch getrennt regelbare Grillflächen (warmhalten und braten zur gleichen Zeit), Überhitzungsschutz, Temperatur stufenlos einstellbar, Grillplatten antihafbeschichtet, zur leichten Reinigung abnehmbar, Arretierung zum Überbacken, doppelte Grillfläche durch Aufklappen, Grillfläche 33x24 cm, Kabel (1,5 m), Gewicht: 3,7 kg, Farbe: graphit-metallic

• Ausführung:	Kontaktgrill	• Tiefe der Grillfläche:	240 mm
• Breite der Grillfläche:	330 mm	• Grundfarbe:	metallic
Type	Art.-Nr.	€	
KG 2000	32 00 120	85,99	

SEVERIN

Friends for Life



31 11 694

KG 2394

Entnehmbare Fettauffangschale, Edelstahlgriff, Farbe: Grau-metallic-schwarz

• Ausführung:	Kontaktgrill	• Tiefe der Grillfläche:	145 mm
• Breite der Grillfläche:	230 mm	Type	Art.-Nr.
		KG 2394 gr-met/sw	31 11 694
			24,99

Steba
GERMANY



32 37 011

PG 4.4

Kontaktgrillen, Überbacken, BBQ-Grillen, Toasten, wendbare, antihafbeschichtete Platten, Grillfläche: 37x23 cm

• Ausführung:	Kontaktgrill	Type	Art.-Nr.	€
		PG 4.4 cha/met	32 37 011	174,99

Raclette

ROMMELSBACHER



31 13 204

RCS1350

Gehäuse aus hitzebeständigem Kunststoff, Raclette-Ebene aus hochwertigem Edelstahl, 3 Grillplatten: 2 Wende-Grillplatten aus Alu-Druckguss (je 23x23 cm), gerippte Seite für typ. Grillmuster, glatte Seite mit eingepprägter Crêpes-Form, 1 Naturstein-Grillplatte (23x23 cm) mit praktischer Saftrinne, besonders kratz- und schnittfest, 2-Lagen Antihaf-Beschichtung "Xylan-Plus", stufenlose Temperaturregelung, Kontrolllampe, Überhitzungsschutz, 2 m Kabel, integr. Kabelaufwicklung, 8 antihafbeschichtete Pfännchen mit wärmeisolierendem Griff, 8 hitzebeständige Wendeschaber

• Ausführung der Grillplatte:	antihafbeschichtet	• Grundfarbe:	schwarz
• Anzahl der Pfännchen:	8	Type	Art.-Nr.
		RCS 1350	31 13 204
			89,99

SEVERIN

Friends for Life



31 15 092

RG 2373

Naturgrillstein, antihafbeschichtete Wendegrillplatte, durchgehende Heizspirale, stufenlose Temperaturregelung, Grillfläche 48,5 x 24 cm

• Ausführung der Grillplatte:	antihafbeschichtet	• Mit Thermostat:	Ja
• Anschlusswert:	1500 W	• Grundfarbe:	schwarz/edelstahl
• Anzahl der Pfännchen:	8	Type	Art.-Nr.
		RG 2373 sw/eds	31 15 092
			59,99

Raclette


Steba
GERMANY



31 09 407

RC 4 plus sw

Antihalt-Druckguss-Grillplatte (29x14,5 cm)+Natursteingrillplatte, schneid- und kratzfest (29x14,5 cm), 8 emaillierte Pfännchen, spülmaschineneeignet, schneid- und kratzfest, Fettauffang für Bratenflüssigkeit, stufenloser Temperaturregler, Ein-/Aus-Schalter, Betriebskontrollleuchte, Kabelaufwicklung, Maße (HxBxT): 14x37x39 cm, Gewicht: 6,7 kg

• Anzahl der Pfännchen:	8	• Grundfarbe:	schwarz
		Type	Art-Nr.
		RC 4 plus sw	31 09 407
			179,99

Fritteusen

Tefal



31 06 228

One Filtra FF 1631

Automatische Deckelöffnung, Metall-Dauerfilter im Deckel integriert, Deckel, Frittierkorb und Filtersieb spülmaschineneeignet, Innenbehälter antihaltversiegelt, Griff am Gehäuse klappbar, regelbarer Thermostat mit Temperaturkontrollleuchte, Ein-/Ausschalter, Thermowand mit 2 Griffen

• Füllmenge Öl:	2,1 l	• Filterart:	Metall-Dauerfilter
• Fassungsvermögen Frittiergut:	1200 g	• Grundfarbe:	weiß/anthrazit
		Type	Art-Nr.
		FF 1631 ws/anthrazit	31 06 228
			96,99


Steba
GERMANY



31 13 396

HF 2050

Gesunde Zubereitung mit bis zu 80 % weniger Fett, Heißluft-Technologie, Ober- und Unterhitze mit jeweils 1000 W Heizleistung, Temperaturregelung von 60 ; 230° C, 180 min Timer, Glasdeckel, Überhitzungsschutz, inkl. Gitterrost

• Füllmenge Öl:	4,5 l	• Breite:	340 mm
• Anschlusswert:	2050 W	• Höhe:	260 mm
• Spannung:	230 V	• Tiefe:	450 mm
• Grundfarbe:	weiß		
		Type	Art-Nr.
		HF 2050 sw/ws	31 13 396
			149,99


Steba
GERMANY



31 08 135

DF 300

Stufenloser Temperaturregler bis 190 °C, herausnehmbarer Ölbehälter, Timer, Deckel mit Dauerfilter und Sichtfenster, Kabelfach

• Füllmenge Öl:	5 l	• Frittiersystem:	Kaltzone
• Fassungsvermögen Frittiergut:	1500 g	• Grundfarbe:	Edelstahl
		Type	Art-Nr.
		DF 300 eds/sw	31 08 135
			109,99


Steba
GERMANY



31 08 136

DF 180

Kaltzonenprinzip, herausnehmbarer Ölbehälter, stufenloser Temperaturregler bis 190 °C, Temperatur-/ Betriebskontrollleuchte, Kabelfach

• Füllmenge Öl:	3 l	• Frittiersystem:	Kaltzone
• Fassungsvermögen Frittiergut:	1000 g	• Grundfarbe:	Edelstahl
		Type	Art-Nr.
		DF 180 eds/sw	31 08 136
			74,99

Kleinbackofen

ROMMELSBACHER



31 15 084

KM 3300

2 Heizplatten, leistungsgesteuerte Regelung über 4-Takt Schalter, Kontrolllampe, 3 Einschubebenen, für Backformen bis 280 mm Durchmesser, mit motorischem Drehspieß, 5 Funktionen: Ober-/Unterhitze, Ober-/Unterhitze mit Umluft, Oberhitze mit Umluft, Unterhitze mit Umluft, Oberhitze mit Drehspieß, Temperatur bis 230 °C stufenlos einstellbar, Antihftbeschichtung und abnehmbare Innenscheibe, Zubehör: Emailliertes Back-/Bratblech, Grillrost, Krümelblech, Drehspießgarnitur, silber/Spiegelglas

• Beheizungsart:	Ober-/Unterhitze/Grill	• Garraumvolumen:	30 l
• Anschlusswert:	3250 W	• Drehspieß:	Ja
• Spannung:	230 V	• Grundfarbe:	Silber
		Type	Art.-Nr.
		KM 3300	31 15 084
			179,99
			E

ROMMELSBACHER



31 06 742

BG 1805/E

Geeignet für Backformen bis 31,5 cm Durchmesser, Edelstahl Heizelemente, kurze Vorheizzeit, Temperatur stufenlos regelbar von 80-230 °C, Ober- und Unterhitze (auch getrennt wählbar), zuschaltbare Umluffunktionen, separate Auftaufunktion, motorischer Drehspieß, 120 Min. Zeitschaltuhr mit Dauerstellung und Signalton, energiesparend durch 2-fach verglaste Backofentür und Backraumdichtung, Backraum antihft-beschichtet, 4 Einschubebenen, Innenbeleuchtung, Überhitzungsschutz, Kontrolllampe, Drehspieß-Garnitur mit separatem Handgriff, emailliertes Brat-/Backblech mit separatem Handgriff, verchromter Grillrost, entnehmbares Krümelblech

• Beheizungsart:	Ober-/Unterhitze	• Breite:	515 mm
• Garraumvolumen:	42 l	• Höhe:	36 mm
• Drehspieß:	Ja	• Tiefe:	415 mm
• Grundfarbe:	Edelstahl		
		Type	Art.-Nr.
		BG 1805/E	31 06 742
			179,99
			E

ROMMELSBACHER



31 15 085

BGS1550

6 Heizarten für optimale Nutzung: Ober-/Unterhitze, Oberhitze, Ober-/Unterhitze mit Umluft, Oberhitze mit Umluft, Unterhitze mit Umluft, Auftaufstufe, 3 Einschubebenen, Backformen bis 280 mm Durchmesser, mit motorischem Drehspieß, zusätzliche Auftaufstufe und 120 Minuten Zeitschaltuhr mit Signalton, Temperatur bis 230 °C stufenlos regelbar, Temperatur-Kontrolllampe, Backraumbeleuchtung, antihftbeschichteten Backraum und abnehmbare Innenscheibe, Zubehör: emailliertes Brat-/Backblech, Grillrost, Krümelblech, Drehspießgarnitur, Spiegelglas-Front

• Beheizungsart:	Ober-/Unterhitze/Grill	• Mit Zeitschaltuhr:	Ja
• Anschlusswert:	1500 W	• Drehspieß:	Ja
• Garraumvolumen:	30 l	• Grundfarbe:	Silber
		Type	Art.-Nr.
		BGS 1500	31 15 085
			149,99
			E

ROMMELSBACHER



31 04 484

BG 1550

Temperatur stufenlos wählbar von 80-230 °C, Ober- und Unterhitze (auch getrennt wählbar), Umluffunktion, Auftaufunktion, 120 Min- Zeitschaltuhr mit Dauerstellung und Signalton, geeignet für Backformen bis 29 cm Durchmesser, Innenbeleuchtung, Antihftbeschichtung, Überhitzungsschutz, Kontrolllampe, Edelstahl Heizelemente, inkl. emailliertem Brat-/ Backblech mit separatem Griff, verchromtem Grillrost, Drehspieß-Garnitur, 4 Einschubebenen, 2-fach verglaste Backofentür

• Beheizungsart:	Ober-/Unterhitze	• Breite:	485 mm
• Garraumvolumen:	30 l	• Höhe:	340 mm
• Drehspieß:	Ja	• Tiefe:	380 mm
• Grundfarbe:	schwarz		
		Type	Art.-Nr.
		BG 1550 sw	31 04 484
			139,99
			E

ROMMELSBACHER



31 04 483

BG 1055/E

Temperatur stufenlos wählbar von 80-230 °C, Ober- und Unterhitze (auch getrennt wählbar), Umluffunktion, Auftaufunktion, 60 Min- Zeitschaltuhr mit Dauerstellung und Signalton, geeignet für Backformen bis 25 cm Durchmesser, Innenbeleuchtung, Antihftbeschichtung, Überhitzungsschutz, Kontrolllampe, Edelstahl Heizelemente, inkl. emailliertem Brat-/ Backblech mit separatem Griff, verchromtem Grillrost, 3 Einschubebenen, 2-fach verglaste Backofentür

• Beheizungsart:	Ober-/Unterhitze	• Breite:	430 mm
• Garraumvolumen:	18 l	• Höhe:	280 mm
• Grundfarbe:	Edelstahl	• Tiefe:	335 mm
		Type	Art.-Nr.
		BG 1055/E eds	31 04 483
			104,99
			E

Kleinbackofen

ROMMELSBACHER

BG 950

Temperatur stufenlos wählbar von 80-230 °C, 30 Min- Zeitschaltuhr mit Dauerstellung und Signalton, geeignet für Backformen bis 20 cm Durchmesser, Antihaftbeschichtung, Überhitzungsschutz, Kontrolllampe, Quarzheizelemente, inkl. Brat-/ Backblech, verchromtem Grillrost, 2 Einschubebenen, 2-fach verglaste Backofentür, abklappbares Krümelblech



31 04 481

• Beheizungsart:	Ober-/Unterhitze	• Breite:	385 mm
• Garraumvolumen:	10 l	• Höhe:	230 mm
• Grundfarbe:	schwarz	• Tiefe:	270 mm

Type	Art.-Nr.	€
BG 950 Speedy sw	31 04 481	59,99

SEVERIN

Friends for Life

TO 2064

4-Stufen-Schalter (Aus/Oberhitze/Unterhitze/Ober- und Unterhitze), Temperatureinstellungen zwischen 100 und 230 °C, 60 Min. Timer mit Signalton, 2 verschiedene Einschubebenen, inkl. Grillrost, Backblech und herausnehmbarem Krümelblech, Kontrollleuchte



31 11 603

• Beheizungsart:	Ober-/Unterhitze	• Grundfarbe:	schwarz
• Garraumvolumen:	14 l		

Type	Art.-Nr.	€
TO 2064 sw	31 11 603	49,99

Steba
GERMANY

KB 9.2

Gebürstetes Edelstahlgehäuse, High-Speed Quarzheizkörper, 3 Einschubebenen, Temperaturwähler bis 230 °C, 15 Min. Timer, Dauerein-Funktion, verchromter Grillrost, emailliertes Backblech, Krümelklappe, Pizzatiefe



31 03 686

• Beheizungsart:	Ober-/Unterhitze	• Breite:	370 mm
• Garraumvolumen:	9 l	• Höhe:	205 mm
• Grundfarbe:	Edelstahl	• Tiefe:	340 mm

Type	Art.-Nr.	€
KB 9.2 eds	31 03 686	69,99

Einzel-/Doppelkochplatten

ROMMELSBACHER

RK 501 Reise

Edelstahl/Kunststoff, stufenlos regelbare Automatic Kochplatte, Automatik Temperatur Regelung, Ankochautomatik, Überhitzungsschutz, 1 m Kabel



31 86 043

• Grundfarbe des Rahmens:	schwarz	• Höhe:	70 mm
---------------------------	---------	---------	-------

Type	Art.-Nr.	€
RK 501	31 86 043	49,99

BOMANN

EKP5027CB

Stufenlos regelbarer Thermostat, Kontrollleuchte, hitzebeständige Lackierung, hohe Standfestigkeit, Stromversorgung: 230 V, 50 Hz



31 08 889

• Grundfarbe des Rahmens:	weiß		
---------------------------	------	--	--

Type	Art.-Nr.	€
EKP5027CB ws	31 08 889	19,95

ROMMELSBACHER

THL 1597

Gussheizplatte, Stufenlos regelbar, Überhitzungsschutz, Kontrolllampe und Kabel



31 00 020

• Grundfarbe des Rahmens:	weiß	• Höhe:	70 mm
---------------------------	------	---------	-------

Type	Art.-Nr.	€
THL 1597	31 00 020	52,99

Einzel-/Doppelkochplatten

ROMMELSBACHER

EK 18

Einzelkochplatte, 1500 Watt, silber metallic, 180 mm Ø, Gussheizplatte über Thermostat stufenlos regelbar, mit Überhitzungsschutz und Kontrolllampe



32 10 747

• Grundfarbe des Rahmens:	Silber	• Höhe:	80 mm
		Type	Art.-Nr.
		ELTAC EK 18	32 10 747
			29,99

BOMANN®

DKP5028CB

2 stufenlos regelbare Thermostate, 2 Kontrollleuchten, hitzebeständige Lackierung, hohe Standfestigkeit



31 08 890

• Grundfarbe des Rahmens:	weiß	Type	Art.-Nr.	€
		DKP5028CB ws	31 08 890	39,95

ROMMELSBACHER

THL 2597

Gussheizplatten, über Thermostat stufenlos regelbar, Ankochautomatik, Überhitzungsschutz, 1 m Kabel, weiß feuermailliert, 2 Kontroll-Lampen



31 00 021

• Grundfarbe des Rahmens:	weiß	• Höhe:	75 mm	
		Type	Art.-Nr.	€
		THL 2597	31 00 021	76,99

ROMMELSBACHER

DK 28

Doppelkochplatte, 2500 Watt (145 mm Ø 1000 W 180 mm Ø 1500 W), silber metallic, Gussheizplatten über Thermostat stufenlos regelbar, mit Überhitzungsschutz und 2 Kontrolllampen



32 10 748

• Grundfarbe des Rahmens:	Silber	• Höhe:	80 mm	
		Type	Art.-Nr.	€
		ELTAC DK 28	32 10 748	43,99

UNOLD®

58430

Stufenloser Temperaturregler, Therosicherung, Betriebskontrollleuchten



31 12 528

• Grundfarbe des Rahmens:	weiß	• Höhe:	80 mm	
		Type	Art.-Nr.	€
		58430	31 12 528	37,99

Einzel-/Doppel-Induktionskochplatten

ROMMELSBACHER

CT 2005/IN

Induktionstechnologie, Topferkennung, Kochzone 120-230 mm Durchmesser, Touch Control Sensoren, LED-Display, Temperaturwahl 60 °C - 240 °C, Leistungswahl in 10 Stufen, Restwärmeanzeige, 180 Min. Zeitschaltuhr, automatische Abschaltung und Signalton



31 12 248

• Grundfarbe des Rahmens:	schwarz	• Höhe:	65 mm	
		Type	Art.-Nr.	€
		CT 2005/IN sw	31 12 248	69,99

Einzel-/Doppel-Induktionskochplatten



IK 55 sw/si

Robuste durchgängige Glas-Keramik Oberfläche. Praktische Bedienung durch Drehregler, Kochfläche Ø 22 cm, Mobil einsetzbar. Touch Control. Temperaturregelung 60 - 240° C. 10 Leistungsstufen 200 - 2000 W, Timerfunktion bis 180 Min. Sicher durch: Automatische Topferkennung, Abschaltung ohne Topf, Topfboden wird direkt erhitzt, Kindersicherung. Leichte Reinigung



31 13 729

• Ausführung:	freistehend	• Anzahl der Induktionskochzonen:	1
• Modulare Bauweise:	Ja	• Anschlusswert:	2000 W
• Grundfarbe des Rahmens:	Silber	• Höhe:	7 mm
		Type	Art-Nr.
		IK 55 sw/si	31 13 729
			84,99 €



CT 3410/IN

2 Kochzonen je 120-230 mm Durchmesser (1400/2000 W), Topferkennung, getrennte, elektronische Regelung über Touch Control Sensoren, LED Display, 180 Min. Zeitschaltuhr, Temperaturvorwahl von 60-240 °C, 10-stufige Leistungswahl, ganzflächige Glaskeramik-Kochfläche (ohne Zwischenstege), automatische Abschaltung, Signalton, Restwärmanzeige für jede Kochzone, 1,2 m Kabel



31 04 591

• Ausführung:	freistehend	• Höhe:	67 mm
• Grundfarbe des Rahmens:	Aluminium		
		Type	Art-Nr.
		CT 3410/IN	31 04 591
			179,99 €



CT 2010/IN

Kochzone 120-230 mm Durchmesser, Topferkennung, elektronische Regelung über Touch Control Sensoren, LED Display, 180 Min. Zeitschaltuhr, Temperaturvorwahl von 60-240 °C, 10-stufige Leistungswahl, ganzflächige Glaskeramik-Kochfläche, automatische Abschaltung, Signalton, Restwärmanzeige, 1,2 m Kabel



31 04 590

• Grundfarbe des Rahmens:	Aluminium	• Höhe:	60 mm
		Type	Art-Nr.
		CT 2010/IN	31 04 590
			85,99 €

Wärmespeicherplatten



Wärmespeicherplatte WPS 857

Wärmespeicherplatte, 850 W, Heizfläche Edelstahl, geschliffen und gebürstet, nur 8 Min. Aufheizzeit, 60 Minuten Wärmeabgabe unabhängig vom Stromnetz, mit Kontrolllampe und Überhitzungsschutz



31 86 041

• Ausführung:	Warmhalteplatte	• Anschlusswert:	850 W
		Type	Art-Nr.
		WPS 857	31 86 041
			59,99 €



Warmhalteplatte WP 1

Bestehend aus 2 Modulen, stufenlose Temperaturregelung bis 120 °C, Betriebskontrollleuchte, erweiterbar bis zu 6 Module, Maße cm (H/B//T): 4 x 58 x 34



31 01 329

• Ausführung:	Warmhalteplatte		
		Type	Art-Nr.
		WP 1 sw/chr	31 01 329
			99,99 €

Joghurtbereiter

ROMMELSBACHER



31 14 154

JG 80

Gesunde Zubereitung von Naturjoghurt und Frischkäse, inkl. 2 XXL-Glasbehälter, Bedienung über Touch Control Sensoren, 4 Zubereitungs-Programme (für: natürlichen Joghurt bei 42 °C, cremigen Frischkäse bei 30 °C, veganen/laktosefreien Joghurt bei 38 °C, aromatisches Kräuter-Extrakt bei 55 °C), Programme auch individuell einstellbar z.B. für Sauerteig, LED-Display, 24 Stunden Zeitschaltuhr, 4 Keramik Portionsbecher à 125 ml mit Deckel 2 Glasbehälter à 1,2 Liter, Abtropfsieb mit Deckel, abnehmbares Netzkabel

• Anzahl der Gläser:	2	• Grundfarbe:	schwarz
• Anschlusswert:	20 W		
	Type	Art.-Nr.	€
	JG 80	31 14 154	79,99

ROMMELSBACHER



31 05 785

JG 40

Zur Zubereitung bis max. 1200 g Naturjoghurt in 8 Portionen, Zeitschaltuhr für max. 18 Std. Zubereitungszeit, LCD-Display, automatische Abschaltfunktion mit Signalton, separater Ein/Ausschalter, Überhitzungsschutz, elektronisch gesteuerte Temperaturregelung, abnehmbare, transparente Abdeckhaube, 8 Gläser (à 150 ml) mit Schraubdeckel und Datumsanzeige, Farbe: Schwarz/Edelstahl

• Anzahl der Gläser:	8	• Grundfarbe:	Edelstahl
• Max. Joghurtmenge:	1,2 l		
	Type	Art.-Nr.	€
	JG 40	31 05 785	64,99

Reiskocher

GASTROBACK®



31 02 841

42507

Abschaltautomatik, Warmhalte-Funktion, Kontrollleuchte, innen antihafbeschichtet, inkl. Zubehör (Siebeinsatz, Reislöffel, Reismengen-Messbecher)

• Anzahl der Dampfkörbe:	1	• Bauform:	Standgerät
• Garraumfassungsvermögen:	3 l	• Breite:	272 mm
• Anschlusswert:	450 W	• Höhe:	240 mm
• Mit Zeitschaltuhr:	Ja	• Tiefe:	250 mm
	Type	Art.-Nr.	€
	42507	31 02 841	65,99

Russell Hobbs



31 07 526

19750-56

Der elektrische Reiskocher der Cook at Home Serie ist das ideale Küchengerät um ohne großen Aufwand den perfekten Reis zu kochen - ganz ohne Ankleben, Vertrocknen oder Verkleben. Der Reiskocher zeichnet sich durch die Verwendung von langlebigen, pflegeleichten Materialien und eine praktische Ausstattung aus. Dank des zusätzlichen Dampfeinsatzes kann auch Gemüse, Fleisch oder Fisch besonders schonend zubereitet werden.

• Anzahl der Dampfkörbe:	2	• Bauform:	Standgerät
• Garraumfassungsvermögen:	1,8 l	• Breite:	285 mm
• Anschlusswert:	700 W	• Höhe:	230 mm
• Spannung:	220 ... 240 V	• Tiefe:	285 mm
• Grundfarbe:	Edelstahl		
	Type	Art.-Nr.	€
	19750-56	31 07 526	39,99

Brotbackautomaten

eta
since 1943



31 11 891

Duplica Vital

Autom. Teigherstellung (Kneten, Gären und Backen), 14 voreingestellte Programme, Warmhalten und Garen bei 20-98 °C (Niedrigtemperatur), Backen bei 140-230 °C möglich, Zeitschaltuhr bis 30 Std. programmierbar, Gärprogramm ermöglicht die Zubereitung von Joghurt, Sojakäse und Sauerteigbrot, 5 Bräunungsgrade; 3 Brotgrößen (max. 1,4 kg) möglich, Backen von 2 unterschiedlichen Broten mit 1 Programm, antihaftbeschichtete Backformen, Innenraumbeleuchtung, LCD Display mit Sensortasten, Zubehör: 6x Knethaken, 2 Backformen (1 und 2 Kammerausführung), Extra Zubehör zum Backen von Baguette: Messbecher und Löffel, 4 Baguetteschalen, 2 Knethaken

• Fassungsvermögen (max. Mehlgewicht):	1400 g	• Zeitvorwahl:	Ja
• Anschlusswert:	815 W	• Vollkornprogramm:	Ja
		• Grundfarbe:	Edelstahl
		Type	Art-Nr.
		DUPLICAVITALPLUS eds	31 11 891
			179,99

UNOLD



31 12 222

68010

LCD-Display mit Soft-Touch-Bedienelementen, 12 gespeicherte Programme, davon 1 Programm für glutenfreies Brot, Zeitwahltaste, bis zu 13 Std. vorprogrammierbar, Warmhaltefunktion bis zu ca. 60 Min., Bräunungsgrad und Brotgröße wählbar, Netzausfallsicherung für ca. 15 Min. bei Stromausfall, Sichtfenster, Cool-Touch-Gehäuse, Farbe: Weiß/Schwarz, Zubehör: Entnehmbare Backform, Knetter, Messbecher, Messlöffel, Hakenspieß, Bedienungsanleitung mit Rezepten

• Fassungsvermögen (max. Mehlgewicht):	1000 g	• Grundfarbe:	weiß
• Programmwahl:	Ja	• Höhe:	291 mm
• Zeitvorwahl:	Ja	• Breite:	247 mm
		• Tiefe:	362 mm
		Type	Art-Nr.
		68010 ws/sw	31 12 222
			80,99

Vakuumiergeräte

ROMMELSBACHER



31 13 206

VAC 485

Einfaches und sicheres Schließen und Öffnen des Gerätes (Easy-To-Use) durch Einhand-Verschlussgriff, großes Rollenfach für Rollen bis 30 cm, elektron. Temperaturüberwachung der Versiegelungsnaht, vollautom. Absaugen und Versiegeln in einem Arbeitsgang, manuelles Versiegeln zur Beutelherstellung aus einer Folienrolle, 2 Verriegelungszeiten, 2 Pumpengeschwindigkeiten, Statusanzeige, stabile und langlebige Doppel-Versiegelungsnaht (Stärke: je 2,5 mm), beleuchtetes Sichtfenster, Fixierhilfe, hochwertige Kolbenpumpe, Absaugleistung: 15 l, geeignet für Folien bis zu 30 cm Breite, 4 rutschfeste Gummifüße, integr. Kabelaufwicklung, inkl. 10 Folienbeutel, 1 Folienrolle, Vakuumierschlauch

• Max. Folienbreite:	300 mm	• Automatisches Vakuumieren:	Ja
• Schneidmesser integriert:	Ja	• Grundfarbe:	schwarz
		Type	Art-Nr.
		VAC 485	31 13 206
			159,99

ROMMELSBACHER



31 13 205

VAC 285

Einfaches und sicheres Schließen und Öffnen des Gerätes (Easy-To-Use) durch Einhand-Verschlussgriff, elektron. Temperaturüberwachung der Versiegelungsnaht, vollautom. Absaugen und Versiegeln in einem Arbeitsgang, manuelles Versiegeln zur Beutelherstellung aus einer Folienrolle, leicht zu bedienende Folientasten, Statusanzeige, 2 Verriegelungszeiten, stabile und langlebige Versiegelungsnaht (Stärke: 2,5 mm), Sichtfenster, Fixierhilfe, hochwertige Kolbenpumpe, Absaugleistung: 9 l, geeignet für Folien bis zu 30 cm Breite, 4 rutschfeste Gummifüße, integr. Kabelaufwicklung, inkl. 10 Folienbeutel, Schneidmesser, Vakuumierschlauch

• Max. Folienbreite:	300 mm	• Grundfarbe:	schwarz
• Automatisches Vakuumieren:	Ja	Type	Art-Nr.
		VAC 285	31 13 205
			127,99

ROMMELSBACHER



31 10 676

VAC 110

Bedienung über Touch Control Sensoren, 2 Pumpengeschwindigkeiten, 2 Versiegelungszeiten, Schlauchanschluss zur Behälter-Vakuumierung, inkl. 5 Folienbeutel, 1 Folienrolle, Vakuumierschlauch

• Max. Folienbreite:	300 mm	• Höhe:	75 mm
• Automatisches Vakuumieren:	Ja	• Tiefe:	155 mm
• Breite:	360 mm	• Grundfarbe:	weiß
		Type	Art-Nr.
		VAC 110	31 10 676
			99,99

Vakuuiergeräte

ROMMELSBACHER



31 00 698

Beutel für alle Rommelsbacher Vakuuierer

Ausführung	Type	Art.-Nr.	€
50 Beutel à 30 x 40 cm	VBS 304	31 00 698	27,99
50 Beutel à 20 x 30 cm	VBS 203	31 00 697	18,99

ROMMELSBACHER



31 00 694

Rollen für alle Rommelsbacher Vakuuierer

Ausführung	Type	Art.-Nr.	€
2 Rollen à 30 x 600 cm	VRS 3060	31 00 694	19,99
2 Rollen à 20 x 600 cm	VRS 2060	31 00 695	15,99

Steba
GERMANY



31 08 139

Vakuuierer VK 6

Max. Unterdruck: 0,8 bar, Absauggeschwindigkeit: 16 Liter/ Minute, automatisches Absaugen und Versiegeln, Extra-Versiegel- Funktion, Stopp- Taste, Pulse-Taste, für Folien bis 28 cm Breite, Schlauchanschluss zum Vakuuieren in Behältern, inkl. Folienschneider

• Max. Folienbreite:	280 mm	• Höhe:	65 mm
• Automatisches Vakuuieren:	Ja	• Tiefe:	150 mm
• Breite:	340 mm	• Grundfarbe:	Edelstahl
		Type	Art.-Nr.
		VK 6 eds/ws	31 08 139
			114,99

Dörrautomaten

GRAEF



31 12 639

SlicedKitchen DA506EU

Temperaturkontrollsystem, einstellbare Temperatur 30 °C bis 70 °C, Timer bis 40 Std., 6 Kunststofftablets (295 x 365 mm), Ein- / Ausschalter

• Anzahl der Dörretagen:	6	• Timer:	Ja
		Type	Art.-Nr.
		SlicedKitchenDA506EU	31 12 639
			239,95

ROMMELSBACHER



31 14 374

DA 900

LED-Display, 24 Std. Zeitschaltuhr, automatische Abschaltfunktion mit Signalton, Temperatur von 35-75 °C, elektronisch gesteuerte Temperaturregelung, Überhitzschutz, Netzkabel 1,9 m, 1 Dörrgitter und 1 Dörrmatte

• Anzahl der Dörretagen:	6	• Timer:	Ja
• Anschlusswert:	600 W	• Grundfarbe:	Edelstahl
• Spannung:	230 V		
		Type	Art.-Nr.
		DA 900	31 14 374
			229,99

Dörrautomaten

ROMMELSBACHER



31 86 007

DA 750

3 Leistungsstufen (250/500/700 W), 4 Dörretagen, Zeituhr mit Abschaltautomatik, auf bis zu 8 Etagen erweiterbar, Farbe: Weiß

• Anzahl der Dörretagen:	4	• Timer:	Ja
• Leistungsregelung:	3 Stufen	• Grundfarbe:	weiß
		Type	Art.-Nr.
		DA 750	31 86 007
		114,99	

Steba
GERMANY



31 09 408

ED 5

250 W, Display, elektronische Temperaturregelung von 40-70 °C, elektronische Zeitsteuerung (1-36 Std.), 5 stapelbare Klarsicht-Aufsätze, Klarsichtdeckel, inkl. Kräuterablagematte, Dörrfläche mit 5 x 32 x 25 cm, Farbe: Edelstahl/Schwarz

• Anzahl der Dörretagen:	5	• Timer:	Ja
		Type	Art.-Nr.
		ED 5 eds/sw	31 09 408
		89,99	

Einkochautomaten / Sous-Vide Garer

ROMMELSBACHER



31 86 004

Einkochautomat KA 1801

Temperaturregler mit Präzisionsthermostat, Überhitzungsschutz, Kontrolllampe, geschlossener Topfboden, Entsafter-schaltung, Kabelaufwicklung, komplett mit Einlegerost, mit integriertem Ablaufhahn

• Fassungsvermögen:	27 l	• Heizschlange:	verdeckt
• Max. Anzahl der Gläser 1 Liter:	14	• Entsafterstufe:	Ja
		• Grundfarbe:	weiß
		Type	Art.-Nr.
		KA 1801	31 86 004
		139,99	

ROMMELSBACHER



31 86 003

Einkochautomat KA 1800

Einkochautomat, weiß/blau, Temperaturregler mit Präzisionsthermostat, Überhitzungsschutz, Kontrolllampe, geschlossener Topfboden, säurefeste 2-Schicht Emaillierung, wärmeisolierende Griffe, Entsafterschaltung, Kabelaufwicklung, komplett mit Einlegerost

• Fassungsvermögen:	27 l	• Heizschlange:	verdeckt
• Max. Anzahl der Gläser 1 Liter:	14	• Entsafterstufe:	Ja
		• Grundfarbe:	weiß
		Type	Art.-Nr.
		KA 1800	31 86 003
		115,99	

Einkochautomaten / Sous-Vide Garer



31 11 484

Sous-Vide Garer

Erwärmt 20 l in ca. 45 min auf 56 °C: Abweichung max. 0,5 °C, Wasserumwälzung: 8,0 l/Min., intuitive Bedienung mittels Drehregler, beleuchtetes LCD-Display für aktuelle Temperatur, Timer (bis 99 h) und exakte elektron. Temperaturregelung bis 90 °C, mobil einsetzbar, platzsparend und handlich, variabel einsetzbar für alle Töpfe ab 15 cm Tiefe, Leistung: 800 W (230 V~), Gewicht: 1,2 kg, Maße (HxBxT): 37,5x8x10,5 cm, Gehäuse: Edelstahl/schwarz

Type	Art.-Nr.	€
SV 50 eds/sw	31 11 484	179,99

Zitruspressen



31 08 618

Tribute Collection CJ 3000

Einstellbarer Fruchtfleischanteil (5-stufig), Start-/Stopp-Automatik, links-/rechts-drehender Presskegel, praktische Skalierung, abnehmbare Teile sind spülmaschinen geeignet

• Fassungsvermögen:	350 ml	• Grundfarbe:	weiß
• Anzahl der Geschwindigkeitsstufen:	1		

Type	Art.-Nr.	€
CJ 3000 ws	31 08 618	24,99



31 02 874

Home Culture 41138

110 U/Min., 100-110 W, Inox-Touch-Gehäuse, Edelstahl Siebeinsatz und Saftauslauf (Non Drip), 2 ineinanderliegende Presskegel, automat. Anlauf unter Druck auf den Presskegel, geeignet für Zitrusfrüchte, inkl. Abdeckhaube, Kabelaufnahme

Type	Art.-Nr.	€
41138	31 02 874	65,99



31 04 584

ZP 40

Rechts-/ Linkslauf, Ein-/ Ausschaltung über Presskegel, abnehmbarer, transparenter Saftbehälter mit Skalierung, separate Einstellung des Fruchtfleischgehaltes, integrierte Kabelaufwicklung, abnehmbare Teile sind spülmaschinengeeignet, inkl. 2 verschiedene Presskegel, Staubschutzdeckel, 0,9 m Kabel

• Fassungsvermögen:	1000 ml	• Kabelaufwicklung:	Ja
• Anzahl der Geschwindigkeitsstufen:	1	• Grundfarbe:	weiß

Type	Art.-Nr.	€
ZP 40	31 04 584	24,99

Zitruspressen



31 11 210

ZP 2

Hebel-Pressarm, Start/Stopp Automatik, Saftauslauf mit Stoppfunktion, Edelstahlsieb, Farbe: Edelstahl/Schwarz

• Anzahl der Geschwindigkeitsstufen:	1	• Grundfarbe:	Edelstahl
		Type	Art-Nr.
		ZP 2 eds/sw	31 11 210
			79,99 €



31 11 210

ZP 2

Hebel-Pressarm, Start/Stopp Automatik, Saftauslauf mit Stoppfunktion, Edelstahlsieb, Farbe: Edelstahl/Schwarz

• Anzahl der Geschwindigkeitsstufen:	1	• Grundfarbe:	Edelstahl
		Type	Art-Nr.
		ZP 2 eds/sw	31 11 210
			79,99 €

Entsafter



31 00 133

Malina E2

Professioneller Entsafter, robustes Zentrifugensystem, für Obst- und Gemüsesäfte, besonders geeignet für die Zubereitung von Kartoffelteig, 2700 U/Min., einfache Tresterentnahme mittels Kunststoffstreifen, großer Tresterraum

• Tresterauswurf:	Ja	• Grundfarbe:	weiß
• Anzahl der Geschwindigkeitsstufen:	1		
		Type	Art-Nr.
		Malina E 2 ws	31 00 133
			129,99 €



31 00 137

Filterstreifen für Malina E2

Für Entsafter Malina E 2, grob

		Type	Art-Nr.
		Malina grob	31 00 137
			3,65 €

Entsafter

GASTROBACK®

40117

Für ganze Früchte, Tresterbehälter, Edelstahlsieb, gebürstetes Edelstahlgehäuse, Multimotor, 12000 U/Min. mit Last, 17000-18500 U/Min. ohne Last



31 02 882

Type	Art.-Nr.	€
40117	31 02 882	89,99

Russell Hobbs

22700-56

Mit dem 3 in 1 Ultimativen Entsafter können schnell und bequem 100 Prozent natürliche Smoothies und Säfte zubereitet werden. Der einzigartige 3 in 1 Ultimativer Entsafter setzt sich aus einem Entsafter, einem Smoothie Maker und einer Zitruspresse zusammen und ist somit das perfekte Haushaltsgerät für einen gesunden Lebensstil. Darüber hinaus sind die Zubehörteile leicht zu entnehmen und können ganz einfach in der Spülmaschine gereinigt werden.



31 11 211

• Fassungsvermögen:	700 ml	• Grundfarbe:	weiß
• Anschlusswert:	800 W	• Breite:	195 mm
• Spannung:	220 ... 240 V	• Höhe:	410 mm
• Tresterauswurf:	Ja	• Tiefe:	300 mm
• Anzahl der Geschwindigkeitsstufen:	1		

Type	Art.-Nr.	€
22700-56	31 11 211	159,99

Handmixer

BOSCH
Technik fürs Leben

MFQ4070 Express

Moment-/ Turbo-Stufe, separate Auswurf-taste, 2 Fine-Creamer-Besen, 2 Knethaken, Anschluss für Stabmixer-Zubehör, Eject-Mechanismus, Kabelumwicklung, Edelstahl-Mixfuß, skalierter Mixbecher mit Deckel, Farbe: Weiß/grau



31 03 735

• Anschlusswert:	500 W	• Werkstoff des Mixstabes:	Metall
• Fassungsvermögen:	0,5 l	• Grundfarbe:	weiß

Type	Art.-Nr.	€
MFQ4070	31 03 735	89,99

BOSCH
Technik fürs Leben

MFQ3530

Ergonomisch geformtes Soft-Touch-Gehäuse, zusätzliche Moment-/Turbo-Stufe, separate Auswurf-taste für Rührbesen und Knethaken, 2 hocheffiziente Turbobesen, 2 stabile Knethaken, Anschlussmöglichkeit für Schnellmixstab, Kabelumwicklung, Abmessungen (HxBxT): 141x201x77 mm



31 00 453

• Anschlusswert:	450 W	• Grundfarbe:	weiß
------------------	-------	---------------	------

Type	Art.-Nr.	€
MFQ3530 ws/gr	31 00 453	44,99

Handmixer



CleverMixx MFQ 2210..

Moment-/Turbo-Stufe, Auswurf-taste, 2 Rührbesen, 2 Kneithaken



31 11 281

• Anschlusswert:	375 W	Type	Art.-Nr.	€
Grundfarbe				
dynamic blue		MFQ2210D dynamic bl	31 11 281	39,99
wild purple		MFQ2210P wild purple	31 11 282	39,99



MultiMix3 HM 3105

SmartMix Technologie, ComfortClick, EasyClick, Edelstahl-Rührbesen, Edelstahl-Kneithaken, Mixfuß, Mix- und Messbecher



31 10 373

• Anschlusswert:	500 W	• Werkstoff des Mixstabes:	Kunststoff	
• Fassungsvermögen:	0,6 l	• Grundfarbe:	weiß	
		Type	Art.-Nr.	€
		HM 3105	31 10 373	64,99



3 Mix 7000 F 608 14

Soft-Speed-Control - Antispritzfunktion, Auto-Power-Control, Turbostufe, Front- und Heckbetrieb, Auswerftaste, 2 Turbo-Quirle, 2 Spiral-Kneter



31 12 004

• Anschlusswert:	500 W	• Grundfarbe:	weiß	
• Werkstoff des Mixstabes:	Metall			
		Type	Art.-Nr.	€
		F 608 14 ws	31 12 004	94,99



3 Mix 5500 GN 5021

Turbostufe, Auswurf-taste



31 11 037

• Anschlusswert:	500 W	• Grundfarbe:	weiß/schwarz/edelstahl	
• Werkstoff des Mixstabes:	Metall			
		Type	Art.-Nr.	€
		GN 5021 ws/sw/eds	31 11 037	74,99

Handmixer

SEVERIN

Friends for Life



31 12 662

HM 3830

Soft-Touch-Griff, Spiralkabel, Turbo-Stufe, inkl. 2 Rührbesen und 2 Knethaken aus Edelstahl

• Anschlusswert:	400 W	• Grundfarbe:	Weiß-schwarz/Edelstahl
		Type	Art.-Nr.
		HM 3830 ws/sw/eds	31 12 662
			29,99

SIEMENS



31 02 663

MQ955PE

Soft-Touch-Gehäuse, Moment-/Turbotaste, separate Auswurfaste für Rührbesen und Knethaken, Anschluss für Schnellmixstab, inkl. 2 Metallknethaken und 2 Rührbesen, Kabelumwicklung, Abmessungen: 141x201x77 mm, Gewicht: 1 kg

• Anschlusswert:	450 W	• Grundfarbe:	weiß/anthrazit
		Type	Art.-Nr.
		MQ955PE	31 02 663
			44,99

Stabmixer



31 14 703

MS8CM61V1

High Performance Edelstahl-Stabmixer mit leistungsstarken 1000 Watt: einfachstes Pürieren, Mixen und Zerkleinern selbst härtester Zutaten, Bosch QuattroBlade Pro mit Anti-Saug-Technologie: effizientes Mixen ohne Unterbrechungen oder Spritzer dank des 4-Klingen Messers und reduzierter Sogwirkung, Drehzahlwähler mit 12 Geschwindigkeitsstufen: optimal für jede Anwendung, zusätzliche Turbotaste für maximale Leistung auf Knopfdruck, optimale Handhabung durch rutschfeste Soft-Touch-Oberfläche und ergonomisches Design mit großen Tasten, Bosch patentierter "Klick-Mechanismus" - ermöglicht ein hörbar leichtes Verrasten und Lösen von Mixfuß und Zubehören, einfachste Reinigung, alle Plastikteile, die mit Lebensmitteln in Berührung kommen, sind BPA frei, Vakuumpumpe, Vakuum-Frischhaltebox mit Deckel (1,0 l), je 3 Vakuum-Frischhaltebeutel mit 1,2 l und 3,8 l, transparenter Mix-/Meßbecher (600 ml) mit Skalierung und Deckel, hochwertiger Edelstahl-Mixfuß, robust und langlebig, geschmacksneutral, verfärbt nicht, ideal für die Zubereitung von Karotten- / oder Tomatensuppe

• Anschlusswert:	1000 W	• Grundfarbe:	Edelstahl
• Spannung:	220 ... 240 V	• Breite:	63 mm
• Fassungsvermögen:	0,8 l	• Höhe:	402 mm
• Werkstoff des Mixstabes:	Metall	• Tiefe:	63 mm
		Type	Art.-Nr.
		MS8CM61V1 eds/sw	31 14 703
			154,99



31 14 702

MS6CM4110 Express

Leistungsstarker und zugleich schlanker Stabmixer, zusätzl. Turbo-Taste für maximale Leistung auf Knopfdruck, Bosch "QuattroBlade - Technologie" (speziell gehärtete und geschärfte Vier-Klingen-Messer), leiser, vibrationsarmer Motor, ergonomisches Design, große Tasten und griffiges Soft-Touch-Gehäuse, Bosch patentierter "Eject-Klick-Mechanismus", alle Plastikteile, die mit Lebensmitteln in Berührung kommen, sind BPA frei

• Anschlusswert:	800 W	• Breite:	55 mm
• Spannung:	220 ... 240 V	• Höhe:	393 mm
• Grundfarbe:	Edelstahl/schwarz	• Tiefe:	62 mm
		Type	Art.-Nr.
		MS6CM4110 eds	31 14 702
			79,99

Stabmixer



BOSCH
Technik fürs Leben



31 11 775

CleverMixx MSM 2410

CleverMixx, Vier-Klingen-Messer QuattroBlade, Tastschalter

• Anschlusswert:	400 W	• Werkstoff des Mixstabes:	Metall
• Fassungsvermögen:	1,25 l		
Grundfarbe		Type	Art.-Nr.
weiß/purple		MSM2410PW ws/purple	31 11 775
weiß/blau		MSM2410DW ws/bl	31 11 777
			€
			39,99
			39,99



BOSCH
Technik fürs Leben



31 10 872

CleverMixx MSM 14000

QuattroBlade, 4-Klingen-Messer, Bayonettverriegelung, Farbe: Weiß/deep red

• Anschlusswert:	400 W	• Grundfarbe:	weiß
• Werkstoff des Mixstabes:	Kunststoff		
		Type	Art.-Nr.
		MSM14000 ws/deep red	31 10 872
			€
			26,99

SIEMENS

MQ5B250N

Ergonomisch geformt, abnehmbarer Mixfuß aus Edelstahl, Mixfuß und Zubehör sind spülmaschinengeeignet, transparenter Mixbecher mit Skalierung und Deckel



31 05 704

• Anschlusswert:	300 W	• Werkstoff des Mixstabes:	Metall
• Fassungsvermögen:	1 l	• Grundfarbe:	weiß
		Type	Art.-Nr.
		MQ5B250N ws	31 05 704
			€
			44,99

ESGE-Zauberstab
Made in Switzerland



31 08 013

Zauberstab M 122 S

10000/14000 U/Min., Twinschalter, KB-Zeit 5 Min., mit Aufsteck-Zentrierung, inkl. Zubehör (Multifunktionsmesser, Schlagscheibe, Becher, Wandhalter), Rezeptanleitung

• Anschlusswert:	140 W	• Werkstoff des Mixstabes:	Metall
• Fassungsvermögen:	0,5 l	• Grundfarbe:	weiß
		Type	Art.-Nr.
		90310 M122S ws	31 08 013
			€
			131,99

Stabmixer



Zauberstab M 100 D

Leistungsstufen: 7.000/ 10.000 U/Min., Soft-Touch-Membran-Schalter, 1,65 m Kabel, KB-Zeit 5 Min., Aufsteck-Zentrierung, inkl. Multifunktionsmesser, Wandhalter

• Anschlusswert:	120 W	• Grundfarbe:	weiß
• Werkstoff des Mixstabes:	Metall		

Type	Art.-Nr.	€
90120 M100Design ws	31 03 771	89,99



31 03 771

Zerkleinerer / Reibegeräte



Zerkleinerer DPA 130

Für max. 300 g Füllmenge, in 6 Sek. zerkleinern, 1-2-3-Prinzip (3 x auf den Deckel drücken), 360°-Deckel, transparenter Behälter, Kabelstaufach, hohe Standfestigkeit

• Werkstoff:	Kunststoff	• Grundfarbe:	weiß
• Anschlusswert:	1000 W		

Type	Art.-Nr.	€
DPA 130 ws	31 02 032	79,99



31 02 032



Blitzhacker 78515

2-flügeliges Doppelhackmesser, Einhandbedienung mit Sicherheits-Momentschalter

• Werkstoff:	Glas	• Grundfarbe:	Edelstahl
• Fassungsvermögen:	1200 ml	• Breite:	191 mm
• Anschlusswert:	350 W	• Höhe:	246 mm
• Spannung:	220 ... 240 V	• Tiefe:	157 mm

Type	Art.-Nr.	€
78515 eds/sw	31 13 685	26,99



31 13 685



Multireibe MR 6

Power Akku (NiMH) mit 1800 mAh, integrierter Sicherheitsschalter, Ladegerät mit Kabel

• Grundfarbe:	weiß
---------------	------


Type	Art.-Nr.	€
MR 6 ws	31 11 380	45,99



31 11 380

Standmixer

GASTROBACK®



31 09 329

Vital Mixer Pro 40986

Vital Mixer Pro (zum Eis-Crushen, zur Zubereitung von Smoothies, Fitnessdrinks, Suppen, Salsa-Saucen, Gewürzpasten und Babynahrung), 3 Programme (Ice Crush, Smoothie, Intervall), Mixfunktion: 12 variable Einstellungen der Geschwindigkeit (stufenlos), beleuchtetes Kontroll-Panell, Glasbehälter mit Skalierung, hitze- und kältebeständig, 6-fach Edelstahlmesser (herausnehmbar), Deckel mit integr. Messbecher und Nachfüllöffnung, Edelstahlgehäuse, Anbauteile spülmaschinengeeignet, Maße (HxTxB): 430x181x231 mm, Gewicht: 4,19 kg

• Anschlusswert:	1000 W	• Fassungsvermögen:	1,75 l
		Type	Art.-Nr.
		40986 eds	31 09 329
			89,99

GASTROBACK®



31 03 278

Vital Basic 40898

Ice Crush Taste/ Puls-Schalter, Safety Interlock, 2 oz Barlot im Deckel, 6-fach Edelstahl-Messer

• Anschlusswert:	600 W	• Werkstoff des Mixstabes:	Metall
• Fassungsvermögen:	1,5 l	• Grundfarbe:	weiß
		Type	Art.-Nr.
		40898	31 03 278
			59,99

ROMMELSBACHER



31 14 527

MX 1250

Leistungsstarker und effizienter Motor, stufenlose Drehzahlregulierung bis 22000 U/Min., übersichtliches, beleuchtetes Bedienfeld, separate Programme: "Clean/Pulse" - "Ice Crush" - "Smoothie", hochwertiges, sehr effektives 6-flügeliges Spezialmesser aus Edelstahl, zur leichten Reinigung herausnehmbar, massiver 1,75 Liter Glaskrug mit Skalierung, abnehmbarer Deckel mit Nachfüllöffnung, 4 große Saugfüße für sicheren Stand

• Anschlusswert:	1200 W	• Werkstoff des Mixstabes:	Metall
• Spannung:	230 V	• Grundfarbe:	Edelstahl
• Leistungsregelung stufenlos:	Ja	• Breite:	200 mm
• Fassungsvermögen:	1,75 l	• Höhe:	445 mm
		• Tiefe:	300 mm
		Type	Art.-Nr.
		MX 1250	31 14 527
			89,99

Russell Hobbs



31 13 702

25290-56

Der Compact Home Mini-Glas-Standmixer ist 41 Prozent leiser im Vergleich zum Russell Hobbs Desire Glas-Standmixer 24720-56 und mit 0,8 l Fassungsvermögen perfekt für die urbane Zielgruppe. Ausgestattet mit 2 Geschwindigkeitsstufen sowie mit einem Glasbehälter und einem 4-flügeligen Edelstahlmesser ermöglicht der Compact Home Mini-Glas-Standmixer ein schnelles und effizientes Mixen.

• Anschlusswert:	650 W	• Grundfarbe:	rot
• Spannung:	220 ... 240 V	• Breite:	182 mm
• Fassungsvermögen:	1,5 l	• Höhe:	415 mm
• Werkstoff des Mixstabes:	Metall	• Tiefe:	178 mm
		Type	Art.-Nr.
		25290-56	31 13 702
			59,99

Standmixer

SEVERIN

Friends for Life



31 11 225

SM 3734

Pulsschaltung, Deckel mit Nachfüllöffnung und integriertem Messbecher, Sicherheitsabschaltung, Kabelaufwicklung, Farbe: Edelstahl-gebürstet-schwarz

• Anschlusswert:	500 W	• Grundfarbe:	Edelstahl
• Fassungsvermögen:	1 l		
		Type	Art.-Nr.
		SM 3734 eds-geb.-sw	31 11 225
		39,99	

Steba

GERMANY



31 14 385

MX 4

3 Automatikprogramme: Smoothie, Crushed Ice, Pulstaste, 6-flügeliges Edelstahlmesser, Deckel mit Nachfüllöffnung, Blau beleuchtetes Display, Sicherheitsmikroschalter, inkl. Edelstahl-Zerkleinerer

• Anschlusswert:	1200 W	• Grundfarbe:	Edelstahl
• Leistungsregelung stufenlos:	Ja	• Breite:	210 mm
• Fassungsvermögen:	1,75 l	• Höhe:	425 mm
		• Tiefe:	175 mm
		Type	Art.-Nr.
		MX 4 plus eds/sw	31 14 385
		129,99	

Küchenwaagen

beurer



31 13 615

KS 34 XL Black (703.11)

Küchenwaage mit Magic-LED: Display unsichtbar, erscheint nur bei Messung, moderne Sensortastenbedienung, Hold-Funktion - dauerhafte Gewichtsanzeige nach Abwiegen von großen Gegenständen. Hilfreich bei abgedecktem Display, leicht zu reinigende Glasoberfläche, mit praktischer Tara-Zuwiegefunktion, LCD-Display: 9,5 x 2,5 cm, Ziffernhöhe: 25 mm, Umstellung von g/kg/lb/oz/oz, Überlastungsanzeige, Abschaltautomatik, inkl. 4x 1,5V Batterie AAA

• Ausführung:	Tischwaage	• Grundfarbe:	schwarz
• Anzeigart:	digital	• Breite:	263 mm
• Max. Belastbarkeit:	15000 g	• Höhe:	200 mm
• Teilung:	1 g	• Tiefe:	20 mm
• Zuwiegefunktion:	Ja		
		Type	Art.-Nr.
		KS 34 XL Black	31 13 615
		31,99	

beurer



31 13 611

KS 22 (704.10)

Sandwich-Design, LCD-Display, Zifferngröße 15 mm, Wiegefläche aus gebürstetem Edelstahl, Tara-Zuwiegefunktion, Abschaltautomatik, Umstellung g/oz, rutschfeste GummifüÙe, Abmessungen (BxHxT): 115x170x27 mm, inkl. Batterie

• Ausführung:	Tischwaage	• Teilung:	1 g
• Anzeigart:	digital	• Zuwiegefunktion:	Ja
• Max. Belastbarkeit:	3000 g	• Grundfarbe:	Edelstahl
		Type	Art.-Nr.
		KS 22	31 13 611
		20,99	

Küchenwaagen

beurer



31 13 612

KS 25 (704.15)

Tara-Zuwegefunktion, Abschaltautomatik, Überlastungsanzeige, inkl. 2 x 1,5 V Batterie AAA

• Ausführung:	Tischwaage	• Teilung:	1 g
• Anzeigart:	digital	• Zuwegefunktion:	Ja
• Max. Belastbarkeit:	3000 g	• Grundfarbe:	schwarz
		Type	Art-Nr.
		KS 25	31 13 612
			25,99

Küchenmaschinen



BOSCH
Technik fürs Leben



31 10 593

MUM59N37DE Express

3D PlanetaryMixing, 7 Schaltstufen/Arbeitsgeschwindigkeiten plus Momentstufe / Momentschalter, EasyArmLift, LED-Betriebs- und Fehleranzeige, Sanftanlauf, automatische Parkstellung der Rührwerkzeuge, Schüssel 3,9 l, für bis zu 2,7 kg Rührteig oder 1,9 kg Hefeteig, enthaltenes Zubehör: Profi-Pâtisserie-Set, Profi Flexi-Rührbesen mit Silikon-Kontur, Profi Schlagbesen (höhenverstellbar und Vollmetall) und Knethaken mit Teigabweiser, Durchlaufschnitzler mit 3 Scheiben (5 Funktionen): Profi Supercut Wendescheibe, Rassel-Wendescheibe und Reibscheibe mittelfein, Zitruspresse, Zubehörtasche, Booklet mit Gourmet Rezepten, Farbe: Edelstahl/Mystic Black

• Anschlusswert:	1000 W	• Werkstoff der Rührschüssel:	Edelstahl
• Fassungsvermögen Mehl:	1 kg	• Grundfarbe:	Edelstahl
		Type	Art-Nr.
		MUM59N37DE sw/eds	31 10 593
			399,00



BOSCH
Technik fürs Leben



31 10 881

MUM50123 Express

3D PlanetaryMixing, 4 Schaltstufen/Arbeitsgeschwindigkeiten plus Momentstufe/Momentschalter, elektron. Drehzahl-Regelung, Easy storage (Kabelstaufach), EasyArmLift, Überlastungsschutz, Wiedereinschaltssicherung, Gummisaugfüße, reinigungsfreundlich durch glatte Flächen, Sanftanlauf, autom. Parkstellung der Rührwerkzeuge, Edelstahl-Rührschüssel mit 3,9 l Fassungsvermögen für bis zu 2 kg Rührteig/1,5 kg Hefeteig, inkl. Zubehör: Knethaken mit Teigabweiser, Schlag- und Rührbesen, Mixer-Aufsatz Kunststoff 1,25 l, transparente Zitruspresse mit orangem Presskegel, dunkelgraue Zubehörtasche, transparenter Deckel mit Einfüllöffnung, interaktive Rezept DVD

• Anschlusswert:	800 W	• Werkstoff der Rührschüssel:	Edelstahl
• Fassungsvermögen Mehl:	2 kg	• Grundfarbe:	weiß
		Type	Art-Nr.
		MUM50123 ws/ant	31 10 881
			329,00



BOSCH
Technik fürs Leben



31 09 710

MUM 4855

3D Rührsystem Multi-motion-drive, Multifunktionsarm mit 3 Antrieben, Rührschüssel für bis zu 0,75 kg Mehl + Zutaten (max. Teigmenge 2 kg) inkl. Spritzschutzdeckel mit Einfüllhilfe, Knethaken mit Teigabweiser, Schlag- und Rührbesen, Durchlaufschnitzler inkl. 3 Edelstahlscheiben (Schneid-, Rasselwendescheibe, Reibscheibe mittelfein), Mixer-Aufsatz Kunststoff 1 l, Fleischwolf, interaktive Rezept DVD, Zubehörtäger

• Anschlusswert:	600 W	• Werkstoff der Rührschüssel:	Kunststoff
• Fassungsvermögen Mehl:	0,75 kg	• Grundfarbe:	weiß
		Type	Art-Nr.
		MUM4855 ws	31 09 710
			279,99



BOSCH
Technik fürs Leben



31 09 372

Start Line MUM54A00 Express

3D Rührsystem "Multi-motion-drive", 7 Schaltstufen/Arbeitsgeschwindigkeiten plus Momentstufe/Momentschalter, elektron. Drehzahl-Regelung, Multifunktionsarm mit 3 Antrieben an verschiedenen Positionen, Easy storage, EasyArmLift, LED-Betriebs- und Fehleranzeige, Sanftanlauf, autom. Parkstellung der Rührwerkzeuge, Edelstahl-Rührschüssel mit 3,9 l Fassungsvermögen für bis zu 2 kg Rührteig/1,5 kg Hefeteig, inkl. Knethaken mit Teigabweiser, Schlag- und Rührbesen, Zubehörtasche, transparenter Deckel mit Einfüllöffnung, interaktive Rezept DVD, Gummisaugfüße, Überlastungsschutz, Wiedereinschaltssicherung, Gehäusefarbe: Weiß/adventurous grey

• Anschlusswert:	900 W	• Werkstoff der Rührschüssel:	Edelstahl
• Fassungsvermögen Mehl:	1 kg		
		Type	Art-Nr.
		MUM54A00 ws/gr	31 09 372
			249,99

GRAEF



31 09 319

Master M 20 EU

Glattes, durchgehärtetes Vollstahlmesser Ø 170 mm, freitragend mit Glasbodenplatte, leiser, durchzugsstarker Kondensatormotor (wartungsfrei), Kunststoffschlitten mit Edelstahlauflage, Moment- und Dauerschalter, Kindersicherung durch Schalterfeststellung, abnehmbare Messerabdeckplatte aus Edelstahl, Kabelfach, Restehalter, Kunststofftablett

• Messerdurchmesser:	170 mm	• Grundfarbe:	Silber
Type	Art.-Nr.	€	
MasterM20EU	31 09 319	503,95	

GRAEF



31 09 318

Classic C 20 EU

Wellenschliffmesser Ø 170 mm aus Edelstahl, freitragend mit Glasbodenplatte, leiser, durchzugsstarker Kondensatormotor (wartungsfrei), Motorgehäuse Aluminium lackiert, Kunststoffschlitten mit Edelstahlauflage, Moment- und Dauerschalter, Kindersicherung durch Schalterfeststellung, Kabelfach, Restehalter, Kunststofftablett

• Messerdurchmesser:	170 mm	• Grundfarbe:	Silber
Type	Art.-Nr.	€	
ClassicC20EU si	31 09 318	354,95	

GRAEF



31 06 722

Vivo V 20

Vollmetallausführung mit Glasbodenplatte, Schnittstärkeneinstellung 0-20 mm, gezahntes Edelstahlmesser (170 mm Durchmesser), großer Schlitten mit Edelstahlauflage, Energiesparmotor, Ein-/Ausschalter, Kindersicherung-Schlittenfeststellung, Messerabdeckplatte aus Kunststoff, Kabelfach, Restehalter, Edelstahltablett

• Messerdurchmesser:	170 mm	• Grundfarbe:	Silber
Type	Art.-Nr.	€	
VivoV20EU	31 06 722	301,95	

GRAEF



31 06 718

Vivo V 10

Vollmetallausführung mit Standfüßen, Schnittstärkeneinstellung 0-20 mm, gezahntes Edelstahlmesser (170 mm Durchmesser), großer Schlitten, Energiesparmotor, Ein-/Ausschalter, Kindersicherung-Schlittenfeststellung, Messerabdeckplatte aus Kunststoff, Kabelfach, Restehalter, Kunststofftablett

• Messerdurchmesser:	170 mm	• Grundfarbe:	Silber
Type	Art.-Nr.	€	
VivoV10EU	31 06 718	248,95	

GRAEF



31 12 371

Sliced Kitchen S1100..

Edelstahl-Wellenschliffmesser mit Safety-Verschluss, Metallmaschine mit rutschfestem Standfuß, Messerabdeckplatte, Kindersicherung, Kunststofftablett, Kabelfach

• Messerdurchmesser:	170 mm			
Grundfarbe	Type	Art.-Nr.	€	
grau	SlicedKitchenSKS110g	31 12 371	206,99	
weiß	SlicedKitchenSKS110w	31 12 374	206,99	
schwarz	SlicedKitchenSKS110s	31 12 373	206,99	
rot	SlicedKitchenSKS110r	31 12 372	206,99	

GRAEF



31 12 375

Sliced Kitchen S 32000

Edelstahl-Wellenschliffmesser mit Safety-Verschluss, Vollmetallmaschine, freitragend mit Glasbodenplatte, Messerabdeckplatte, Kindersicherung, Kunststofftablett

• Messerdurchmesser:	170 mm	• Grundfarbe:	grau
Type	Art.-Nr.	€	
SlicedKitchenSKS320s	31 12 375	273,95	

GRAEF



31 12 370

Sliced Kitchen S1000..

Edelstahl-Wellenschliffmesser mit Safety-Verschluss, Metallmaschine mit rutschfestem Standfuß, Messerabdeckplatte, Kindersicherung, Kunststoffablett, Kabelfach

• Messerdurchmesser:	170 mm	Type	Art.-Nr.	€
Grundfarbe	weiß	SlicedKitchenSKS100w	31 12 370	172,95
	schwarz	SlicedKitchenSKS100s	31 12 369	172,95
	rot	SlicedKitchenSKS100r	31 12 368	172,95



31 08 171

icaro 7

Klappbarer Auflegetisch, Wellenschliffmesser 17 cm Durchmesser, Kindersicherung durch 2-Finger-Einschaltsystem, Moment- und Dauerbetrieb, Schneidgut-Auffangschale, Kabeldepot, Farbe: Silbermetallic

• Messerdurchmesser:	170 mm	• Grundfarbe:	Silber	€
		Type	Art.-Nr.	€
		icaro 7	31 08 171	304,95



31 10 030

E 18

Schneidgut links geführt, Metallausführung, Wellenschliffmesser, Sicherheits-Moment- und Dauerschalter, abnehmbarer Schlitten, Schlittenweg ca. 15 cm, Schneidgut-Auffangschale, Kabeldepot, 65 W Eco-Motor, Schnittstärkeinstellung bis ca. 14 cm, Gewicht: 3,0 kg,, Abmessungen (BxHxT): 20,5x21x33,5 cm, Farbe: Silber metallic

• Messerdurchmesser:	170 mm	• Grundfarbe:	Silber	€
		Type	Art.-Nr.	€
		E 18	31 10 030	143,95



31 12 245

nova 1

Sicherheits-Moment- und Dauerschalter, Schlittenweg ca. 18 cm, abnehmbarer Schlitten, 230 V

• Messerdurchmesser:	170 mm	• Grundfarbe:	grau	€
		Type	Art.-Nr.	€
		nova 1	31 12 245	79,95



31 60 002

markant 01

Klappbarer Auflegetisch, Wellenschliffmesser, 65 W Eco-Motor, Sicherheits-Moment- und Dauerschalter, abnehmbarer und teilbarer Schlitten, Schlittenweg ca. 18 cm, Kabeldepot, Abmessungen (BxHxT): 26x21x35 cm, Gewicht: 1,7 kg

• Messerdurchmesser:	170 mm	• Grundfarbe:	weiß	€
		Type	Art.-Nr.	€
		Markant 01 ws	31 60 002	53,95

Allesschneider

UNOLD®



31 13 382

Metall Plus (78826)

Allesschneider Metall Plus, mit freischwebender Konstruktion, entnehmbares Edelstahl-Wellenschliffmesser, Schlitten mit Edelstahlauflege, Metall-Bodenplatte, Schlittenverankerung und Anschlagplatte aus Aluminium, Schnittbreite stufenlos einstellbar von 0 bis ca. 23 mm, mit Auffangschale, Moment- und Dauerschalter, abnehmbarer Restehalter mit Fingerschutz, mit Kabelaufbewahrung, Antirutschfüße, Leistung: 100 W, 220-240 V~, 50 Hz, Gewicht: ca. 3,85 kg, Kabel: ca. 120 cm, Material: Metall/Kunststoff, Zubehör: Restehalter, Auffangschale

• Anschlusswert:	100 W	• Breite:	238 mm
• Messerdurchmesser:	170 mm	• Höhe:	266 mm
• Grundfarbe:	silber/schwarz	• Tiefe:	336 mm

Type	Art.-Nr.	€
78826 si/sw	31 13 382	97,99
	E	

UNOLD®



31 00 621

Kompakt Silber (78856)

Schlitten und Anschlagplatte aus Edelstahl, Sicherheitsschalter, Kindersicherung, 0-15 mm Schnittbreite, entnehmbares Messer aus Solinger Edelstahl, abnehmbarer Restehalter mit Fingerschutz, klappbar, Kabelaufbewahrung

• Messerdurchmesser:	170 mm	• Grundfarbe:	Silber
----------------------	--------	---------------	--------

Type	Art.-Nr.	€
78856 si	31 00 621	59,99

UNOLD®



31 14 413

Curve Silber (78866)

Zusammenklappbarer Allesschneider, entnehmbares Edelstahl-Wellenschliffmesser, 0-15 mm Schnittbreite, Sicherheitsschalter mit Kindersicherung, abnehmbarer Restehalter mit Fingerschutz, Kabelaufbewahrung, Antirutschfüße, 220-240 V~, 50/60 Hz, Material: Kunststoff/Edelstahl

• Anschlusswert:	100 W	• Breite:	281 mm
• Messerdurchmesser:	170 mm	• Höhe:	201 mm
• Grundfarbe:	silber/schwarz	• Tiefe:	330 mm

Type	Art.-Nr.	€
78866 si	31 14 413	59,99

Elektromesser

ROMMELSBACHER



31 11 381

EM 150

Messerklingen mit Fingerschutz, 2 Paar Wechselklingen aus Edelstahl mit je feiner und grober Zahnung, Entriegelungstaste

• Grundfarbe:	schwarz
---------------	---------

Type	Art.-Nr.	€
EM 150 sw	31 11 381	34,99

SEVERIN

Friends for Life



31 20 255

EM 3965

Sicherheits-Schiebe-Tastenschalter, Messer-Auslösetaste, Fingerschutz

• Grundfarbe:	weiß/grau
---------------	-----------

Type	Art.-Nr.	€
EM 3965 ws/gr	31 20 255	24,99

Tefal®



31 00 226

Prep'Line 8523.31

Selbstschärfende Universalklingen, separate Auswurfaste, Kontrolllampe, Sicherheitsgriff am Messer zur einfachen Entnahme

• Anschlusswert:	100 W	• Grundfarbe:	weiß/graubeige
------------------	-------	---------------	----------------

Type	Art.-Nr.	€
8523 ws/greige	31 00 226	46,99

Dosenöffner


Tefal®

Prep'Line 8535.31

Magnet hält den abgetrennten Dosendeckel, Oberteil abnehmbar zur leichten Reinigung, Kanten werden automatisch beim Öffnen der Dose abgerundet, stoppt automatisch nach Öffnen der Dose, Spiralkabel, Farbe: Weiß/graubeige



31 00 227

• Ausführung:	Hand-Dosenöffner	• Grundfarbe:	weiß/graubeige
• Stromversorgung:	Netz		
		Type	Art-Nr.
		8535 ws/greige	31 00 227
			
			33,99 €

Messerschärfer

GRAEF

CC 120 DE

Kunststoffgehäuse, 3 Phasen (1. Phase: Vorschärfen mit Diamantscheiben, 2. Phase: Schärfen mit Diamantscheiben, 3. Phase: Polieren/ abziehen mit Keramikscheiben), 20° Schleifwinkel, für alle glatten und gezahnten Haushalts-, Freizeit- und Gewerbemesser geeignet, nicht für japanische Messer geeignet, langsamdrehende Schleifscheiben (verhindern das Überhitzen der Klinge), genaue Messerpositionierung durch Elastomer-Winkelführung, Maße (LxBxH): 250x112x110 mm, Gewicht: 2,036 kg



31 52 073

• Ausführung:	Messerschleifer	• Grundfarbe:	weiß
• Leistung:	75 W		
		Type	Art-Nr.
		CC120DE	31 52 073
			
			165,99 €

Steba®

GERMANY

KS 1

Elektrischer Messerschärfer, Diamant-Schleifscheiben, 2-Phasen Schliff, Schleifeinheit austauschbar



31 13 410

• Ausführung:	Messerschleifer	• Grundfarbe:	edelstahl/schwarz
• Leistung:	18 W		
		Type	Art-Nr.
		KS 1 eds/sw	31 13 410
			
			59,99 €

Bügelysteme



30 11 757

Laurastar Smart M (Limited Edition)

Dank der Bluetooth-Technologie verbindet sich das Bügelssystem mit einer App und wird damit zum Coach für perfekt gebügelte Kleidung. Professionelles Bügeleisen: ultrafeiner und leistungsstarker Dampf DMS (Dry Microfine Steam), Dampfdruck: konstanter Druck - 3,5 bar (doppeltes Volumen), 3 Min. Aufheizzeit, nach 10 Min. Nichtverwendung schaltet sich das Gerät autom. aus, 6 Stufen zur Einstellung der Bügeltischhöhe, für jede Körpergröße, 2 integr. Rollenpaare zum einfachen Bewegen des Systems, nur 22 cm Platzbedarf nach dem Zusammenklappen, autom. Aufrollvorrichtung für Netzkabel/Ventilatorleistung: 4 Geschwindigkeitsstufen (7,2 W), aktive 3D-Bügelsohle, Füllkapazität des Behälters: ~ 1,2 l, Maße (HxBxT): 132x42,4x21,8 cm, Gesamtgewicht: 19 kg, Gewicht des Bügeleisens: 1,1 kg, Zubehör: Antikalk-Filterkartusche, Kabelhalter für das Dampfkabel, Schutzsohle mit Haken, Smartphone-Halterung, Bügelbezug X-Tremecover Schwarz

• Ausführung:	Bügelstation	• Breite der Bügelfläche:	424 mm
• Bügeltisch:	Gebläse-/Ansaugfunktion	• Antikalksystem:	Ja
• Anschlusswert:	2200 W	• Mit	Ja
• Max. Druck:	3,5 bar	• Sicherheitsabschaltung:	
• Höhe Bügeltisch:	830 ... 1040 mm	• Grundfarbe:	schwarz
		Type	Art.-Nr.
		Laurastar Smart M	30 11 757
		€ 1.799,00	



30 01 213

Laurastar S

3,5 bar Dampfdruck, 200 l/Min. Dampfvolmen, automatische Abschaltung nach 15 Min. Nichtbenutzung, Ansaug- und Gebläsefunktion, ca. 3 Min. Aufheizung, abnehmbarer, jederzeit nachfüllbarer 1,2 l Wassertank, 3 m Elektrokabel, 2 integrierte Rollenpaare, zusammenklappbarer Bügeltisch (6-stufig verstellbar, 82-102 cm), inkl. Zubehör (Bügelbezug Mycover, Softpressing Sohle, integrierter Filter Aqua S-Line, 1 Nachfüllpackung Aqua Refill, Auffangschale Rinse-Me, Kabelhalter Holder S-Line), Farbe: Taupe

• Antikalksystem:	Ja	• Bügelsohle:	Aluminiumsohle
• Mit	Ja		
• Sicherheitsabschaltung:			
		Type	Art.-Nr.
		Laurastar S	30 01 213
		€ 1.099,00	



30 01 420

Laurastar Go+

Druck von 3,5 bar, Matte zum Abstellen des Bügeleisens, 0,8 L Wassertank, Art des Kalkschutzsystems: Filtergefäß einschließlich Granulat, Stromkabel 2 m, Länge des Dampfkabels 2,1 m

• Bügeltisch:	Gebläse-/Ansaugfunktion	• Antikalksystem:	Ja
• Anschlusswert:	1800 W	• Bügelsohle:	Aluminiumsohle
• Max. Druck:	3,5 bar		
		Type	Art.-Nr.
		Laurastar Go+	30 01 420
		€ 899,00	



30 02 687

Fashion Master B 3847

Nur für autorisierte Fachhändler!

Farbe Bügeleisen: anthrazit/lotosweiß Farbe Bügeltischbezug: Anthrazit Display: 1-zeiliges Textdisplay Wabensohle Dampfdruck in bar: 4,0 Dampfmenge in g/min: 100 Vertikaldampf Dampf ab Temperaturstufe: 2 Dampfstoß Dauerdampf Steamer Aktiver Bügeltisch (Aufblas- und Absaugfunktion) 2. Leistungsstufe Gebläse Antihafthohle Füllmenge Wassertank in l: 1,25 Wassertank abnehmbar Wassertank permanent nachfüllbar Mehrlagig bügeln All-in-one 1-2-Lift-System Stufenlose Höheneinstellung mit Gasdruckfeder in mm: 830-1.020 Fußbodenschonende Laufrollen Bügeltisch mit Comfort-Zone Ein-/Abschaltautomatik Gebläse Sprachflexibilität Geführtes Entkalken Geführte Erstinbetriebnahme Automatische Entkalkung Automatisches Spülen Aufbewahrungsfach für das Bügeleisen Aufbewahrungsfach für Anschlusskabel und Zubehör CoolDown Funktion AutoOff Funktion Abmessungen in mm (Breite): 470 Abmessungen in mm (Höhe): 970 Abmessungen in mm (Tiefe): 1.480 Abmessungen in mm (Breite), zusammengeklappt: 470 Abmessungen in mm (Höhe), zusammengeklappt: 1.280 Abmessungen in mm (Tiefe), zusammengeklappt: 370 Bügelgröße in mm: 1200 x 400 Frequenz in Hz: 50-60 Antihafthohle Steamer Premium Bügeltischbezug Dampfschlauchhalter Halter für Anschlusskabel Teststreifen für Bestimmung der Wasserhärte Entkalkungstabletten

• Dampfleistung:	100 g/min	• Mit	Ja
• Antikalksystem:	Ja	• Sicherheitsabschaltung:	
		Type	Art.-Nr.
		B 3847 D	30 02 687
		€ 1.753,64	

Bügelssysteme

Miele

Fashion Master B 3312

Nur für autorisierte Fachhändler!

Farbe Bügeleisen: anthrazit/grau Farbe Bügeltischbezug: Grau Display: 1-zeiliges Textdisplay Wabensohle Dampfdruck in bar: 3,5 Dampfmenge in g/min: 100 Vertikaldampf Dampf ab Temperaturstufe: 2 Dampfstoß Dauerdampf Aktiver Bügeltisch (Aufblas- und Absaugfunktion) AntihafSohle Füllmenge Wassertank in l: 1,25 Wassertank abnehmbar Wassertank permanent nachfüllbar Mehrlagig bügeln All-in-one 1-2-Lift-System Stufenlose Höheneinstellung mit Gasdruckfeder in mm: 830-1.020 Fußbodenschonende Laufrollen Bügeltisch mit Comfort-Zone Ein-/Abschaltautomatik Gebläse Sprachflexibilität Geführtes Entkalken Geführte Erstinbetriebnahme Automatische Entkalkung Automatisches Spülen Aufbewahrungsfach für das Bügeleisen Aufbewahrungsfach für Anschlusskabel und Zubehör CoolDown Funktion AutoOff Funktion Abmessungen in mm (Breite): 470 Abmessungen in mm (Höhe): 970 Abmessungen in mm (Tiefe): 1.480 Abmessungen in mm (Breite), zusammengeklappt: 470 Abmessungen in mm (Höhe), zusammengeklappt: 1.280 Abmessungen in mm (Tiefe), zusammengeklappt: 370 Bügelfläche in mm: 1200 x 400 Frequenz in Hz: 50-60 AntihafSohle Dampfschlauchhalter Halter für Anschlusskabel Teststreifen für Bestimmung der Wasserhärte Entkalkungstabletten



30 02 686

• Dampfleistung:	100 g/min	• Mit Sicherheitsabschaltung:	Ja
• Antikalksystem:	Ja	• Grundfarbe:	anthrazit
		Type	Art.-Nr.
		B 3312 D	30 02 686
			1.461,21

Dampfstationen-/Generatoren



BOSCH
Technik fürs Leber

Serie|6 EasyComfort TDS6540

CeraniumGlissée Pro Bügelsohle, EasyComfort, i-Temp, Calc'nClean Perfect, Calc'nClean Timer, SecureLock System, 450 g Dampfstoß, Vertikaldampf, SecureLock System



30 11 689

• Ausführung:	Dampfgenerator	• Wassertank permanent nachfüllbar:	Ja
• Anschlusswert:	2300 W	• Dampfleistung:	120 g/min
• Spannung:	220 ... 240 V	• Antikalksystem:	Ja
• Max. Druck:	6,5 bar	• Mit Sicherheitsabschaltung:	Ja
• Volumen des Wassertanks:	1,3 l	• Grundfarbe:	weiß/schwarz
		Type	Art.-Nr.
		TDS6540 ws/sw	30 11 689
			329,00



BOSCH
Technik fürs Leber

Serie|4 EasyComfort TDS 4050

Dampfstation mit EasyComfort, Dampfdruck: 5,5 bar, Ultimate290 SteamBoost, CeraniumGlissée Bügelsohle, Vertikaldampf, Calc'nClean Easy, i-Temp (1 Temperatureinstellung für alle bügelbaren Stoffe), großer 1,4 l Wassertank (bei Bedarf jederzeit nachfüllbar), SecureLock System



30 11 612

• Anschlusswert:	2400 W	• Dampfleistung:	120 g/min
• Grundfarbe:	weiß/eisblau/nachtblau	• Dampfstoß:	Ja
		Type	Art.-Nr.
		TDS4050 ws/nacht-bl	30 11 612
			229,99

Fakir

Vivaldi (4826001)

Ergonomischer Handgriff, Anti-Tropf-Funktion, Temperaturregler manuell einstellbar, manuelle Dampfstoßregulierung, Selbstreinigungsfunktion, entnehmbarer Wassertank (1,6 l), Vertikaldampf, für Rechts- und Linkshänder geeignet, Material des Gehäuses: Edelstahl und Kunststoff, Gewicht: 5,7 kg, Maße (HxBxT): 30,5x38,5x25,5 cm



30 11 744

• Ausführung:	Bügelstation	• Dampfleistung:	125 g/min
• Anschlusswert:	2150 W	• Antikalksystem:	Ja
• Volumen des Wassertanks:	1,6 l	• Bügelsohle:	Keramiksohle
• Wassertank permanent nachfüllbar:	Ja	• Grundfarbe:	weiß/grau
		Type	Art.-Nr.
		Vivaldi creme/gr	30 11 744
			139,90

Dampfstationen-/Generatoren



Laurastar Lift+ ..

3-in-1 Bügelstation, 3D Sohle, Aufwicklung für das Dampfkabel, Silikonmatte zum Abstellen des heißen Bügeleisens, Aufheizzeit von 3 Min., automatische Kabelaufwicklung

• Ausführung:	Bügelstation	• Volumen des Wassertanks:	1,1 l
• Anschlusswert:	2200 W	• Mit Sicherheitsabschaltung:	Ja
• Max. Druck:	3,5 bar		
Grundfarbe		Type	Art.-Nr.
blau		LaurastarLift+BlueSk	30 11 713
			499,00
schwarz		LaurastarLift+Ultibl	30 01 352
			499,00



30 11 713



Laurastar Lift Pure White

Professionelle Laurastar Slim-Bügelsohle, ultrafeiner, leistungsstarker Dampf, Griff zum einfachen Transport, leicht abzustellen auf den Standfüßen, abnehmbarer Wassertank (ca. 1,1 l), Schnellheizsystem (nur 3 Min. Aufheizzeit), Auto-Stop (nach 10 Min. im Ruhezustand), Zubehör: 1 Antikalk-Filterkartusche, Schutzsohle für empfindliche Stoffe

• Antikalksystem:	Ja	• Grundfarbe:	weiß
• Mit Sicherheitsabschaltung:	Ja		
		Type	Art.-Nr.
		LaurastarLiftPurewhi	30 02 344
			399,00



30 02 344



Pro Express Ultimate GV9567

Durilium Airglide-Bügelsohle, Dampfstoß 500 g/min. Vertikaldampf. 5 Dampf- und Temperatureinstellungen.

• Ausführung:	Dampfgenerator	• Dampfleistung:	155 g/min
• Anschlusswert:	2600 W	• Antikalksystem:	Ja
• Max. Druck:	7,7 bar	• Mit Sicherheitsabschaltung:	Ja
• Volumen des Wassertanks:	1,9 l	• Grundfarbe:	weiß-grau
• Wassertank permanent nachfüllbar:	Ja		
		Type	Art.-Nr.
		GV 9567 ws/gr	30 11 732
			449,99



30 11 732



SV8054 Express

Durilium AirGlide-Bügelsohle, Dampf-/Temperaturkombination, 420 g/Min. Dampfstoß, abnehmbarer Wassertank, Anti-Kalk-Kollektor

• Ausführung:	Dampfgenerator	• Dampfleistung:	120 g/min
• Anschlusswert:	2800 W	• Antikalksystem:	Ja
• Max. Druck:	6,5 bar	• Mit Sicherheitsabschaltung:	Ja
• Volumen des Wassertanks:	1,8 l	• Grundfarbe:	weiß/lila
• Wassertank permanent nachfüllbar:	Ja		
		Type	Art.-Nr.
		SV 8054 ws/lila	30 11 699
			289,99



30 11 699

Dampfbügelisen



Sensixx'x DA50 TDA503001P EditionRosso

Bügelsohle mit emaillierten Leichtgleitlinien, Dampfkanälen und 3 Phasen-Design, Advanced Steam System, Eco-Dampfstufe, 0-45 g/Min. variable Dampfmenge, 200 g/Min. Dampfstoß, Vertikaldampf, stufenlose Temperaturwahl über Drehregler, 3 fach-Anticalc (Reinigungsfunktion mit self-clean, calc 'n clean und eingebautem anti-calc System), Tropfstopp, Quick Filling, 2,5 m Textilkabel mit Flexogelenk und Aufwicklungsmöglichkeit, transparenter 300 ml Wassertank, Soft-Touch Material am Griff, Feinbügelspitze mit Knopfnut, Sprayeinrichtung, Betriebsanzeige, Farbe: Rot/schwarz

• Anschlusswert:	3000 W	• Grundfarbe:	rot/schwarz
		Type	Art.-Nr.
		TDA503001P rt	30 01 295
			79,99



30 01 295

Dampfbügeleisen



BOSCH
Technik fürs Leben



30 01 890

Sensixx'x DA30 TDA302401W

CeraniumGlissée Bügelsohle, Dampfstoßmenge 150 g, 3AntiCalc: dreifache Reinigungsfunktion mit self-clean, calc 'n clean und eingebautem anti-calc System, Vertikaldampf, Wassertank (320 ml), stufenlos einstellbare Temperaturen, Spray, Tropfstopp, Farbe: Weiß/smokey blue

• Anschlusswert:	2400 W	• Grundfarbe:	weiß/blau
		Type	Art-Nr.
		TDA302401W ws/bl	30 01 890
			69,99
			E

BRAUN



30 01 419

TexStyle 5 TS 515

Exloxal-Bügelsohle, Dampfstoß 120 g/min., 300 ml Wassertank, Anti-Tropf-System

• Anschlusswert:	2000 W	• Grundfarbe:	weiß/hellblau
		Type	Art-Nr.
		TS 515 ws/gn	30 01 419
			59,99

Fakir



30 11 741

Galaxis (4835001)

Keramikbeschichtete Bügelsohle, Kabellänge: 2 m, ergonomischer Handgriff, Anti-Kalk-Funktion, Anti-Tropf-Funktion, Dampfstoß: 150 g, Temperaturregler manuell einstellbar, Selbstreinigungsfunktion, integr. Wassertank (300 ml), Vertikaldampf, für Rechts- und Linkshänder geeignet, Material des Gehäuses: Edelstahl und Kunststoff, Gewicht: 1,4 kg

• Anschlusswert:	2200 W	• Breite:	275 mm
• Spannung:	220 ... 240 V	• Höhe:	145 mm
• Grundfarbe:	lila (violett)	• Tiefe:	120 mm
		Type	Art-Nr.
		Galaxis Purpel	30 11 741
			39,90

GRUNDIG



30 11 591

SI 4550 Steam Express

120 g/Min. Dampfstoß, Steam Core-Technology, 3-Wege-Sicherheitsabschaltung, Vertikaldampf, Drip Stop (Tropfschutz), Sprühfunktion, 320 ml-Wassertank, leitungswassergeeignet, eingebaute Anti-Kalk- sowie Self Clean-Technologie gegen Kalkablagerungen, optimale Einfüllöffnung inkl. Becher (zum einfachen Befüllen), 2,5 m langes Textilkabel mit Kugelgelenk, Aufwicklungsmöglichkeit und Clip, Farbe: Weiß/Marineblau

• Anschlusswert:	2300 W		
		Type	Art-Nr.
		SI 4550 ws/bl	30 11 591
			49,99

ROWENTA



30 02 351

Effective DW2130

Inox Airglide-Bügelsohle, Dampfstoß 120 g/min, Vertikaldampf, ECO Funktion, Antikalk-Kassette, Tropfstopp, Wassertank 250 ml, Spray, Kabellänge 2 m, Farbe: Blau/weiß

• Anschlusswert:	2200 W	• Grundfarbe:	blau/weiß
		Type	Art-Nr.
		DW 2130 bl/ws	30 02 351
			67,99

Dampfbügeleisen

SEVERIN

Friends for Life



30 01 098

BA 3210

70 g vertikaler Dampfstoß, automatische Endabschaltung, Doppel-Sprayeinrichtung, Antikalk-System, Anti-Tropf-Funktion, Selbstreinigungssystem, transparenter 225 ml Wassertank, stufenlose Temperaturregelung, Temperaturkontrollleuchte, Bereitschaftsanzeige, Wasserstandsanzeige, Übertemperatursicherung, schwenkbarer Kabelknickschutz, Kabelaufwicklung, Einfüllbecher, Farbe: Weiß/flieder

• Anschlusswert:	2500 W	• Grundfarbe:	weiß/flieder
		Type	Art.-Nr.
		BA 3210 ws/flieder	30 01 098
			29,99

Tefal



30 11 656

Turbo Pro Precision FV 5625

Dampfstoß: 210 g/Min., autom. Dampfeinstellung, Bügelsohlentechnologie: Durilium AirGlide Autoclean, Vertikaldampf, Spray, ergonomischer Dampfgeber, Komfortgriff, stabile Ablage, 300 ml Wassertank, Tropfstopp, autom. Abschaltung, Eco-Modus, 2 m Netzkabel, Anti-Kalk-Funktion, integ. Entkalkung und Anti-Kalk-Einstellung

• Anschlusswert:	2600 W		
		Type	Art.-Nr.
		FV 5625	30 11 656
			104,99

Tefal



30 02 655

Ultragloss FV 4920

Durilium Bügelsohle, autom. Dampfmengeneinstellung 0-40 g/Min., Extra-Dampfstoß 140 g/Min., Vertikaldampf, ECO Funktion, Anti-Kalk-Funktion, Tropfstopp, Wassertank-Kapazität 270 ml, extra große Wassereinfüllöffnung, Selbstreinigungsfunktion, großes Heck für stabile Ablage, Spraydüse, Komfortgriff, Temperatur-Kontrollleuchte, 2 m Kabel, Easy-cord Kabelausgang

• Anschlusswert:	2400 W	• Grundfarbe:	himbeere/weiß
		Type	Art.-Nr.
		FV 4920	30 02 655
			72,99

Leichtbügeleisen

AEG



30 01 446

LB1300 Watermelon Red

INOX Edelstahl-Bügelsohle, ergonomischer Griff für sicheren Halt, gummiertes Rückteil für sicheren Stand, schnelles Aufheizen, variable Temperatureinstellung mit roter LED-Hinterleuchtung, Betriebsanzeige, 1,9 m Kabel, 360° drehbar, Farbe: Watermelon Red

• Anschlusswert:	1300 W	• Grundfarbe:	weiß/rot
		Type	Art.-Nr.
		LB1300 WatermelonRed	30 01 446
			39,95

SEVERIN

Friends for Life



30 01 344

BA 3211

Alu-Feinschliffsohle, stufenlose Temperaturregelung, Kontrollleuchte, Übertemperatursicherung, schwenkbarer Kabelknickschutz


• Anschlusswert:	1200 W	• Grundfarbe:	weiß
		Type	Art.-Nr.
		BA 3211 ws	30 01 344
			19,99

Leichtbügelleisen

Tefal®

Easygliss FS 4030

Easycord System, Kabelaufwicklung, Kontrollleuchte Sohlentemperatur, 1,8 m Kabel, Farbe: Weiß/Dunkelrot

• Anschlusswert:	1200 W	• Grundfarbe:	weiß/dunkelrot
		Type	Art.-Nr.
		FS 4030 ws/drt	30 01 269
			




30 01 269

Reisebügelleisen

AEG

DBT 800 Motion

Mit Spannungsumschaltung (120V/220-240V), kratzfeste Edelstahl Bügelsohle, Klappgriff mit Sicherheitsverriegelung, variable Temperatureinstellung mit Trockenbügelfunktion, inklusive Reisebeutel, 1,9 m Kabel (360 Grad drehbar), vertikaler Dampf

• Anschlusswert:	1000 W	• Grundfarbe:	rot/weiß
		Type	Art.-Nr.
		DBT800 rt	30 01 325
			




30 01 325

Rowenta

Focus Travel DA 1510

Bügelsohle Microsteam 200, 45 g/Min. Dampfstoß, Vertikaldampf, 65 ml Wassertank, Spannungsumschaltung 120/230 V, 2 m Kabel

• Anschlusswert:	1000 W	• Grundfarbe:	blau
		Type	Art.-Nr.
		DA 1510 bl	30 00 738
			




30 00 738

SEVERIN

Friends for Life

BA 3234

Dampf- und Trockenbügeln, vertikaler Dampfstoß, umschaltbar 115/230 V, zuschaltbarer Dampf, stufenlose Temperatureinstellung, Kontrollleuchte, klappbarer Griff, transparenter 50 ml Wassertank, Übertemperatursicherung, Einfüllbecher, Farbe: Blau/silber

• Anschlusswert:	1000 W	• Grundfarbe:	silber/blau
		Type	Art.-Nr.
		BA 3234 ws/bl	30 01 255
			



30 01 255

BRAUN



34 09 149

Series7 S7 70-N7200cc

Elektrorasierer mit 360°-Anpassung für eine gründliche Rasur, EasyClick (umrüstbar zum Präzisionstrimmer), AutoSense (Motorleistung wird der Bartdicke angepasst), Li-Ionen-Akku (50 Min. Akkulaufzeit - eine Schnellladung von 5 Min. reicht für eine Rasur), Wet&Dry (100 % wasserdichter elektrischer Rasierer), Im Lieferumfang enthalten: 1x Series 7 Elektrorasierer für Herren, 1x Reinigungsstation (SmartCare Center), 1x EasyClick Aufsatz: Präzisionstrimmer-Aufsatz, 1x Reise-Etui, 1x Netzteil mit autom. Anpassung an 100 V bis 240 V und 1x Reinigungsbürste

• Grundfarbe:	schwarz	• Spannung:	100 ... 240 V
	Type	Art.-Nr.	€
	S7 70-N7200cc sw	34 09 149	319,99

BRAUN



34 09 146

Series6 S6 60-N4500cs

SensoFlex-Scherkopf, SensoFoil-Klingen, EasyClick-System, Lithium-Ionen-Akku (50 Min. Akkulaufzeit - eine Schnellladung von 5 Min. reicht für eine Rasur), im Lieferumfang enthalten: 1x Series 6 Rasierer für Herren, 1x EasyClick Aufsatz: Bartrimmer-Aufsatz, 1x Ladestation, 1x Reise-Etui, 1x Netzteil mit autom. Anpassung an 100 V bis 240 V, 1x Reinigungsbürste

• Grundfarbe:	grau	• Spannung:	100 ... 240 V
	Type	Art.-Nr.	€
	S6 60-N4500cs sw/gr	34 09 146	229,99

BRAUN



34 09 143

Series6 S6 60-B1200s

Der Braun Series 6 Elektrorasierer für Herren verfügt über einen dermatologisch getesteten beweglichen SensoFlex-Scherkopf und SensoFoil-Klingen, die eine Druckanpassung ermöglichen und für eine gründliche und zugleich sanfte Rasur sorgen. Der Lithium-Ionen-Akku ermöglicht ein Rasieren von bis zu 3 Wochen und eine 5-minütige Schnellladung, die für eine Anwendung reicht. Kompatibel mit EasyClick-System. Inkl. Präzisionstrimmer-Aufsatz. Im Lieferumfang enthalten: 1x Series 6 Elektrorasierer für Herren – blau, 1x Präzisionstrimmer-Aufsatz, 1x Reise-Etui, 1x Netzteil mit automatischer Anpassung an 100 V bis 240 V, 1x Reinigungsbürste.

• Stromversorgung:	Akku	• Grundfarbe:	schwarz
	Type	Art.-Nr.	€
	S6 60-B1200s sw/bl	34 09 143	199,99

BRAUN



34 09 138

Series5 S5 50-M1200s

Der Braun Series 5 Elektrorasierer für Männer erleichtert die Rasur mit 3 flexiblen Klingen, die sich an Ihre Gesichtskonturen anpassen. Das EasyClean System bietet eine schnelle und einfache Reinigung, ohne Abnahme des Scherkopfs. Der Lithium-Ionen-Akku ermöglicht ein Rasieren von bis zu 3 Wochen und eine 5-minütige Schnellladung, die für eine Anwendung reicht. Kompatibel mit EasyClick System. Inkl. Präzisionstrimmer-Aufsatz. Im Lieferumfang enthalten: 1x Series 5 Elektrorasierer für Herren – mintgrün, 1x Präzisionstrimmer-Aufsatz, 1x Schutzkappe, 1x Netzteil mit automatischer Anpassung an 100 V bis 240 V, 1x Reinigungsbürste.

• Stromversorgung:	Akku	• Grundfarbe:	mintgrün
	Type	Art.-Nr.	€
	S5 50-M1200s sw/tü	34 09 138	129,99

BRAUN



34 07 401

Series3 3000BT

3in1 Rasieren, Stylen, 5 Aufsätze für 1-7 mm Länge, inkl. Aufbewahrungsbeutel für Aufsätze

• Stromversorgung:	Akku	• Grundfarbe:	schwarz
• Schersystem:	Doppel-Scherfolie	• Spannung:	100 ... 240 V
		Type	Art.-Nr.
		3000BT	34 07 401
			99,99

BRAUN



34 07 402

Series3 300s

3-fach Schersystem mit Mitteltrimmer, 20 Min. Akkulaufzeit, Schnellladefunktion und LED Batterieanzeige

• Stromversorgung:	Akku	• Grundfarbe:	schwarz
• Schersystem:	Doppel-Scherfolie	• Spannung:	100 ... 240 V
		Type	Art.-Nr.
		300s sw	34 07 402
			69,99

BRAUN



34 04 302

Series1 190s

FreeFloat-Schersystem, Fixer Scherkopf mit Smart Foil, Touch-Sensitive System, abwaschbar, Präzisionstrimmer, 1 Std. Ladezeit, 30 Min. Akkubetrieb, Schnellladefunktion, LED-Ladekontrollanzeige, NiMH-Akku, Farbe: Schwarz/grau

• Stromversorgung:	Akku	• Grundfarbe:	schwarz/dunkelgrau
• Schersystem:	Scherfolie	• Spannung:	100 ... 240 V
		Type	Art.-Nr.
		190s sw/dgr	34 04 302
			69,99

GRUNDIG



34 09 098

MS6840

3 rotierende Scherköpfe, ausklappbarer Langhaarschneider, Abwaschbar, 50 Min. Betriebszeit, 120 Min. Schnellladung, Aufbewahrungs-Etui

• Stromversorgung:	Akku/Netz	• Grundfarbe:	schwarz
• Schersystem:	3 Scherköpfe	• Spannung:	100 ... 240 V
		Type	Art.-Nr.
		MS 6840 sw	34 09 098
			69,90

GRUNDIG

MS 6240

3-fach Schneidsystem (Folie-Messer-Folie) mit gegenläufigen Klingenblöcken und mittig positioniertem Trimmer, ausklappbarer Langhaarschneider für Koteletten und Nackenhaare, abwaschbar, 50 Min. Betriebszeit/120 Min. Schnellladung, weltweite Nutzung durch autom. Spannungsanpassung, ergonomisches Design, inkl. Aufbewahrungs-Etui, Farbe: Schwarz/blau



34 06 643

• Stromversorgung:	Akku/Netz	• Grundfarbe:	schwarz
• Schersystem:	Doppel-Scherfolie		
		Type	Art.-Nr.
		MS 6240	34 06 643
			59,99

REMINGTON

XR 1470 HyperFlex Aqua Pro

Der HyperFlex Aqua Pro Rotationsrasierer XR1470 profitiert von der HyperFlex-Technologie mit dem flexiblen 360Grad Schwingkopf und den ComfortFloat-Scherringen, die sich vertikal bewegen, um sich perfekt den Gesichtskonturen anzupassen und für maximalen Hautkontakt sorgen. Zudem ist der Rotationsrasierer mit einer Turbo-Boost-Funktion ausgestattet, die bei besonders hartnäckigen Stoppeln manuell eingestellt werden kann. Für eine gründliche und komfortable Rasur verfügt der Rotationsrasierer über ein antimikrobielles Nano-Silber Gehäuse und das PrecisionUltra-Schneidsystem, das unterschiedliche Längen in einem Zug schneidet. Der Rotationsrasierer ist zu 100 Prozent wasserfest für Nass- und Trockenanwendungen und ist mit einem Comfort-Trim-Detail-/Langhaarschneider ausgestattet. Der lithiumbetriebene HyperFlex Aqua Pro Rotationsrasierer läuft im Akkubetrieb und garantiert eine Betriebszeit von bis zu 60 Minuten. Die Ladezeit beträgt 90 Minuten mit der Option einer 5-minütigen Schnellladung. Das LED-Anzeigedisplay bietet zusätzlichen Komfort. Zudem verfügt das Gerät über eine weltweite Spannungsanpassung, eine im Lieferumfang enthaltene Ladestation und eine Aufbewahrungstasche.



34 07 259

• Stromversorgung:	Akku	• Spannung:	100 ... 240 V
• Schersystem:	2 Scherköpfe	• Breite:	75,2 mm
• Grundfarbe:	schwarz	• Höhe:	166,5 mm
• Anschlusswert:	7 W	• Tiefe:	59,2 mm
		Type	Art.-Nr.
		XR1470	34 07 259
			129,99

REMINGTON

XR 1450 HyperFlex Aqua Plus

Der HyperFlex Aqua Plus Rotationsrasierer XR1450 profitiert von der HyperFlex-Technologie mit dem flexiblen 360 Grad-Schwingkopf und den ComfortFloat-Scherringen, die sich vertikal bewegen, um sich perfekt den Gesichtskonturen anzupassen und für maximalen Hautkontakt sorgen. Für eine gründliche und komfortable Rasur ist der Rotationsrasierer ausgestattet mit einem antimikrobiellen Nano-Silber Gehäuse und dem PrecisionUltra-Schneidsystem, das unterschiedliche Längen in einem Zug schneidet. Der Rotationsrasierer ist zu 100 Prozent wasserfest für Nass- und Trockenanwendungen und ist mit einem ComfortTrim-Detail-/Langhaarschneider ausgestattet. Der lithiumbetriebene HyperFlex Aqua Plus Rotationsrasierer läuft im Akkubetrieb und garantiert eine Betriebszeit von bis zu 60 Minuten. Die Ladezeit beträgt 90 Minuten mit der Option einer 5-minütigen Schnellladung. Die LED-Lade-/Nachladeanzeige bietet zusätzlichen Komfort. Zudem verfügt das Gerät über eine weltweite Spannungsanpassung, eine im Lieferumfang enthaltene Ladestation und eine Aufbewahrungstasche.



34 07 258

• Stromversorgung:	Akku	• Spannung:	100 ... 240 V
• Schersystem:	2 Scherköpfe	• Breite:	75,2 mm
• Grundfarbe:	weiß	• Höhe:	166,5 mm
• Anschlusswert:	7 W	• Tiefe:	59,2 mm
		Type	Art.-Nr.
		XR1450	34 07 258
			99,99

REMINGTON

XR 1430 HyperFlex Aqua

Der HyperFlex Aqua Rotationsrasierer XR1430 profitiert von der HyperFlex-Technologie mit dem flexiblen 360 Grad-Schwingkopf und den ComfortFloat-Scherringen, die sich vertikal bewegen, um sich perfekt den Gesichtskonturen anzupassen und für maximalen Hautkontakt zu sorgen. Für eine gründliche und komfortable Rasur ist der Rotationsrasierer ausgestattet mit einem antimikrobiellen Nano-Silber Gehäuse und dem PrecisionUltra-Schneidsystem, das unterschiedliche Längen in einem Zug schneidet. Der Rotationsrasierer ist zu 100 Prozent wasserfest für Nass- und Trockenanwendungen und ist mit einem ComfortTrim-Detail-/Langhaarschneider ausgestattet. Der lithiumbetriebene HyperFlex Aqua Rotationsrasierer läuft im Akkubetrieb und garantiert eine Betriebszeit von bis zu 50 Minuten. Die Ladezeit beträgt 4 Stunden. Das LED-Anzeigedisplay bietet zusätzlichen Komfort. Zudem verfügt das Gerät über eine weltweite Spannungsanpassung, eine im Lieferumfang enthaltene Ladestation und eine Aufbewahrungstasche.



34 07 257

• Stromversorgung:	Akku	• Spannung:	100 ... 240 V
• Schersystem:	2 Scherköpfe	• Breite:	75,2 mm
• Grundfarbe:	schwarz	• Höhe:	166,5 mm
• Anschlusswert:	7 W	• Tiefe:	59,2 mm
		Type	Art.-Nr.
		XR1430	34 07 257
			79,99

Bartschneider

BRAUN



34 07 104

BT 5090

25 Längeneinstellungen, Trimmen in 0,5 mm Schritten, Ni- MH Akkus (bis 50 Min. Trimmen), 1 Std. Ladezeit, 2 Aufsätze: 1-10 mm / 10-20 mm, inkl. Präzisionstrimmer, Aufbewahrungsbeutel

• Stromversorgung:	Akku	• Grundfarbe:	Silber
		Type	Art.-Nr.
		BT5090 si	34 07 104
			84,99

BRAUN



34 07 103

BT 5070

25 Längeneinstellungen, Trimmen in 0,5 mm Schritten, Ni- MH Akkus (bis 50 Min. Trimmen), 1 Std. Ladezeit, 2 Aufsätze: 1-10 mm / 10-20 mm, inkl. Präzisionstrimmer, Aufbewahrungsbeutel

• Stromversorgung:	Akku	• Grundfarbe:	schwarz
		Type	Art.-Nr.
		BT5070 sw	34 07 103
			74,99

BRAUN



34 09 056

MGK3245

6 Aufsätze für Kurzhaar-, Langhaar-, Präzisionstrimmer, max. Betriebsdauer 60 Min., Ladezeit: 8 Std.

• Einstellbereich:	0,5 ... 21 mm	• Grundfarbe:	schwarz/blau
• Stromversorgung:	Akku	Type	Art.-Nr.
		MGK3245	34 09 056
			49,99

GRUNDIG



34 08 177

MC 8840

Haar- und Bartschneider, Schnittbreite Haarschneider 40 mm, Länge Haarschneider 1,2-30 mm, 6 Kämme, Aufsätze hygienisch abwaschbar, Display, Akkubetrieb: 60 Min., Schnellladezeit: 90 Min., Ausdünnungsfunktion, Ladegerät

• Einstellbereich:	1,2 ... 30 mm	• Grundfarbe:	schwarz/silber
• Stromversorgung:	Akku/Netz	• Spannung:	100 ... 240 V
• Werkstoff der Klinge:	Edelstahl	Type	Art.-Nr.
		MC 8840 sw/si	34 08 177
			59,99

GRUNDIG



34 06 639

MC 6040

Wartungsfreier Keramik-/Edelstahlschneidsatz, Teleskop-Aufsteckkamm-System mit 20 Schritten: Nr. 1 (2, 4, 6, 8, 10, 12, 14, 16, 18, 21 mm), Nr. 2 (22, 24, 26, 28, 30, 32, 34, 36, 38, 41 mm), Anzeige der Schnittlängen, sichere Schnittstufenarretierung, Schnittbreite: 40 mm, Schneidsatz hygienisch abwaschbar, ca. 45 Min. kabelloser Betrieb, 1 blaue LED Akku-Ladearbeitung, weltweite, autom. Spannungsanpassung (100-240 V~, 50/60 Hz), Lade- und Aufbewahrungstation, kleines Netzteil, Soft-touch Finishing, Farbe: Hochglanzgrau/schwarz

• Einstellbereich:	1,5 ... 41 mm	• Stromversorgung:	Akku/Netz
		Type	Art.-Nr.
		MC 6040	34 06 639
			59,99

Bartschneider

REMINGTON®



34 08 160

MB350L

Hochwertige, keramikbeschichtete Klingen, 9-stufiges Einstellrad (1,5-18 mm), Akku-/Netzbetrieb, lithiumbetrieben für bis zu 60 Min. Betriebszeit, 4 Std. Ladezeit, Detail- und Langhaarschneider für Detailarbeiten, Lade-/Nachladeanzeige, Bartschablone mit Kamm, Reinigungsbürste

• Einstellbereich:	4 ... 11 mm	• Spannung:	100 ... 240 V
• Stromversorgung:	Akku/Netz	• Breite:	45 mm
• Werkstoff der Klinge:	Keramik	• Höhe:	48 mm
• Grundfarbe:	schwarz	• Tiefe:	175 mm

Type	Art.-Nr.	€
MB350L	34 08 160	49,99

REMINGTON®



34 09 106

MB 5000

Vertikales Zoom-Rad - für Genauigkeit und eine einfache Anwendung, 17 Längeneinstellungen, verstellbarer Aufsteckkamm, 0,4mm - 18 mm, 0,5 mm-Schritte bis zu 5 mm Länge, 1mm-Schritt von 5-6 mm, 2 mm-Schritte von 6-18 mm, bis zu 60 Min. uten Betriebszeit, 2 Std. Ladezeit, zweifache Ladekontrollanzeige, Aufbewahrungstasche

• Einstellbereich:	0,4 ... 18 mm	• Werkstoff der Klinge:	titanbeschichtet
• Stromversorgung:	Akku/Netz	• Grundfarbe:	schwarz

Type	Art.-Nr.	€
MB5000	34 09 106	39,99

Haarschneider

BRAUN



34 07 126

HC 5050

16+1 verschiedene Längeneinstellungen, Ni- MH Akku (bis 50 Min. Trimmen), 2 Aufsätze, Ladedauer 8 std., Ladestation, Aufbewahrungstasche

• Einstellbereich:	3 ... 35 mm	• Grundfarbe:	schwarz
• Stromversorgung:	Akku		

Type	Art.-Nr.	€
HC5050 sw	34 07 126	54,99

REMINGTON®



34 07 783

HC7150

Der ProPower Titanium Plus Haarschneider HC7150 überzeugt durch titanbeschichtete Klingen und sorgt dank seiner fortschrittlichen Klingengeometrie für eine maximierte Schneideeffizienz und sauber geschnittene Haare. Die 5-stufig präzisionsgeprägten AcuAngle-Klingen ermöglichen eine noch schärfere Schneidleistung. Egal, ob man seinen Haarstyle beibehalten oder einen völlig neuen Look kreieren möchte, mit den zwei verstellbaren SlideSelect-Aufsteckkämmen mit automatischer Lock-Funktion und 17 Längeneinstellungen von 1 mm bis 44 mm, steht dem perfekten Haarstyling nichts mehr im Weg. Zusätzlich verfügt der Haarschneider über eine Turbo-Boost-Funktion, mit der die Geschwindigkeit per Knopfdruck angepasst werden kann, sobald das Gerät auf dickeres Haar stößt. Der ProPower-Motor sorgt für eine 2-mal schnellere Schneidleistung im Vergleich zu einem Remington Standard Haarschneider.

• Einstellbereich:	0,5 ... 44 mm	• Spannung:	100 ... 240 V
• Stromversorgung:	Akku/Netz	• Breite:	183 mm
• Werkstoff der Klinge:	titanbeschichtet	• Höhe:	51 mm
• Grundfarbe:	schwarz	• Tiefe:	49 mm

Type	Art.-Nr.	€
HC7150	34 07 783	49,99

Haarschneider

REMINGTON®

HC 5810

Haarschneider-Set mit hochentwickelten Keramikklingen für eine professionelle Schneidleistung, Lithium betrieben - Für bis zu 50 Minuten Betriebszeit, 10 Aufsteckkämme für verschiedene Haarschneidlängen (3-40mm), Klingeneinstellhebel für exaktes Einstellen der Schneidklinge (0,8 - 2mm), rutschfester Griff, Netz- und Akkubetrieb, LED Batteriestatusanzeige, 90min Ladezeit, Profi-Alukoffer ausgestattet mit Schere, Kamm, Haarclips, Nackenbürste und Öl-Flasche.



34 03 812

• Einstellbereich:	3 ... 40 mm	• Spannung:	100 ... 240 V
• Stromversorgung:	Akku/Netz	• Breite:	180 mm
• Werkstoff der Klinge:	Keramik	• Höhe:	40 mm
• Grundfarbe:	anthrazit	• Tiefe:	42 mm
• Anschlusswert:	5 W		

Type	Art.-Nr.	€
HC5810	34 03 812	69,99

REMINGTON®

HC 7110

Der ProPower Precision Steel Haarschneider HC7110 überzeugt durch qualitativ hochwertige Edelstahlklingen und sorgt dank seiner fortschrittlichen Klingengeometrie für eine maximierte Schneideffizienz und sauber geschnittene Haare. Die 5-stufig präzisionsgeprägten AcuAngle-Klingen ermöglichen eine noch schärfere Schneidleistung. Egal, ob man seinen Haarstyle beibehalten oder einen völlig neuen Look kreieren möchte, mit den zwei verstellbaren Slide-Select-Aufsteckkämmen mit automatischer Lock-Funktion und 17 Längeneinstellungen von 0,5 mm bis 44 mm, steht dem perfekten Haarstyling nichts mehr im Weg. Der ProPower-Motor sorgt für eine 2-mal schnellere Schneidleistung im Vergleich zu einem Remington Standard Haarschneider.



34 07 781

• Einstellbereich:	0,5 ... 44 mm	• Spannung:	100 ... 240 V
• Stromversorgung:	Akku/Netz	• Breite:	183 mm
• Werkstoff der Klinge:	Edelstahl	• Höhe:	46,5 mm
• Grundfarbe:	schwarz	• Tiefe:	49 mm

Type	Art.-Nr.	€
HC7110	34 07 781	29,99

Nasen-/Ohrenhaarschneider

BRAUN

EN 10 si/sw

Kompaktes Design, rotierendes Klingensystem, sichere und präzise Haarentfernung, Schneideteile sind abwaschbar, Schutzkappe, Batterien inklusive, Batteriekapazität: 60 Min.



34 00 564

• Stromversorgung:	Batterie	• Grundfarbe:	Silber
--------------------	----------	---------------	--------

Type	Art.-Nr.	€
EN 10 si/sw	34 00 564	19,99

REMINGTON®

NE3455

Das NanoSeries Groom Essentials Set NE3455 beinhaltet einen beidseitigen vertikalen Trimmer mit Auswaschfunktion, einen Nagelknipser mit Feile, eine Nagelschere sowie eine Pinzette und kommt in einem schicken Aufbewahrungsetui. Der Trimmer ist ausgestattet mit einem Batteriebetrieb, 2 Aufsteckkämmen, der Komfort-Trimm-Technologie und einer Aufhängeöse für eine komfortable Handhabung und Reinigung. Das Gehäuse des Trimmers ist aus antimikrobiellem Nano-Silber, welches Bakterien abweist und das Bakterienwachstum hemmt, für eine hygienische Anwendung und weniger Hautirritationen. Für mehr Flexibilität ist der Hygiene Clipper 100 Prozent wasserfest für Nass- und Trockenanwendungen. Dank des Aufbewahrungsetuis und der umfangreichen Accessoires ist das NanoSeries Groom Essentials Set ideal als Geschenk oder für Reisen geeignet.



34 07 245

• Einstellbereich:	3 ... 6 mm	• Spannung:	1,5 V
• Stromversorgung:	Batterie	• Breite:	154 mm
• Werkstoff der Klinge:	Edelstahl	• Höhe:	25 mm
• Grundfarbe:	Silber	• Tiefe:	26 mm

Type	Art.-Nr.	€
NE3455	34 07 245	29,99

Nasen-/Ohrenhaarschneider

SEVERIN
HAIR CARE



34 03 022

HS 0781 eds/ws

Aufbewehrungsstation, 2 Scherköpfe (zirkulierendes Schneidesystem und Scherkopf (16 mm Breite), Schutzkappe für Nasenhaarschneide-Aufsatz, Gehäuse mit Soft-Touch-Oberfläche, Reinigungspinsel, mit Beleuchtung, Ein-/Aus-Schalter, Farbe: Edelstahl/schwarz

• Stromversorgung:	Batterie	• Grundfarbe:	edelstahl/schwarz
• Werkstoff der Klinge:	Edelstahl		
	Type	Art.-Nr.	€
	HS 0781 eds/ws	34 03 022	12,99

Ladyshaver

BRAUN



34 07 728

Silk-épil LS 5560

Bis zu 40 Min. kabellose Anwendung, abgerundete Trimmerspitzen, vollständig abwaschbar, inkl. Trimmer-Aufsatz, Peeling-Aufsatz, Gleitauflauf, Reinigungsbürste, Ladekabel, Reisetui

• Stromversorgung:	Akku	• Grundfarbe:	flieder
• Schersystem:	1 Scherkopf		
	Type	Art.-Nr.	€
	LS 5560 lila #192633	34 07 728	69,99

BRAUN



34 07 727

Silk-épil LS 5360

Abgerundete Trimmerspitzen, vollständig abwaschbar, inkl. Trimmer-Aufsatz, Peeling-Aufsatz, Gleitauflauf, Reinigungsbürste, Ladekabel

• Stromversorgung:	Netzbetrieb	• Grundfarbe:	rosa
• Schersystem:	1 Scherkopf		
	Type	Art.-Nr.	€
	LS 5360 pink #192657	34 07 727	49,99

Epiliergeräte

BRAUN



34 06 202

FACE 810 Bürste + Epilierer

Schlanker Epilierkopf, 10 Mikro-Öffnungen, für Kinn, Oberlippe, Stirn und um die Augenbrauen zu formen, entfernt por-tentief Make-up und Unreinheiten, verfeinert und peelt die Haut, zur Verwendung unter der Dusche

• Stromversorgung:	Batterie	• Grundfarbe:	weiß
	Type	Art.-Nr.	€
	Face 810 ws/si	34 06 202	69,99

Epiliergeräte

BRAUN



34 09 050

Epilierer Silk-épil 9-710

SensoSmart-Technologie. MicroGrip-Pinzetten Technologie. Integriertes Licht. Massagerollen. Rasieraufsatz mit Trimmer. Betriebszeit 50 Min., 1 Std. Ladezeit. Reinigungsbürste, Etui

• Stromversorgung:	Akku	• Grundfarbe:	weiß/rosa
		Type	Art.-Nr.
		9-710 SensoSmart	34 09 050
			134,99 €

BRAUN



34 04 309

Silk-épil 3 SoftPerfection 3170 Legs

20-Pinzetten-System, Smartlight, Massagerollen, 1 Epilieraufsatz, Reinigungsbürste, Farbe: Weiß/lila

• Grundfarbe:	weiß	Type	Art.-Nr.	€
		3170 lila/ws	34 04 309	44,99

Reisehaartrockner

BRAUN



34 06 206

Satin Hair 1 HD 130 style

2 Heiz- und Gebläsestufen, Infrarot Heizsystem, IONIC-Funktion, Styling-Düse, Aufhängeöse

• Anschlusswert:	1200 W	• Anzahl der Leistungsstufen:	2
• Grundfarbe:	schwarz	• Spannungsumschaltung:	manuell
		Type	Art.-Nr.
		HD 130 Style/go sw	34 06 206
			19,99 €

REMINGTON®



34 07 453

D 1500

Der On The Go Haartrockner D1500 von REMINGTON ist nicht nur aufgrund seines umklappbaren Griffs perfekt für unterwegs. Mit kraftvollen 2000 Watt erzeugt er einen starken Luftstrom von 60 km/h. Für jedes Styling-Bedürfnis sind eine Stylingdüse und ein kompakter Diffusor im Lieferumfang enthalten. Der On The Go Haartrockner D1500 ist mit 2 kombinierten Heiz- und Gebläsestufen ausgestattet. Die manuelle Spannungsanpassung und die Aufhängöse runden den Haartrockner in seiner Ausstattung ab.

• Anschlusswert:	2000 W	• Spannungsumschaltung:	manuell
• Grundfarbe:	schwarz	• Breite:	151 mm
• Anzahl der Leistungsstufen:	4	• Höhe:	249 mm
		• Tiefe:	76 mm
		Type	Art.-Nr.
		D1500	34 07 453
			24,99 €

Haartrockner

BRAUN



34 06 208

Satin Hair 7 HD 780 solo

Thermosensor, Wechselstrommotor, Gebläse mit konzentriertem Luftstrom, eingebautes Luft- Kühlsystem, 2 feste Kaltstufen, Hitzekontrolle, Infrarot Heizsystem, gleichmäßige Wärmeverteilung, Stylingaufsatz, abnehmbarer Filter, Aufhängeöse

• Anschlusswert:	2000 W	• Anzahl der Leistungsstufen:	2
• Grundfarbe:	schwarz		
	Type	Art.-Nr.	€
	HD 780 solo sw	34 06 208	74,99

BRAUN



34 06 455

Satin Hair 5 HD 580 Power Perfection solo

IONEN Funktion, 3 Hitze- und 2 Luftstrom-Einstellungen, Infrarot Heizsystem, Stylingdüse, 1,80 m Kabellänge

• Anschlusswert:	2500 W	• Anzahl der Leistungsstufen:	3
• Grundfarbe:	weiß	• Spannungsumschaltung:	automatisch
	Type	Art.-Nr.	€
	HD 580 ws	34 06 455	44,99

BRAUN



34 06 207

Satin Hair 3 HD 350 Style & Go

IONTEC Technologie, 2 kombinierte Heiz- und Gebläsestufen, Infrarot Heizsystem, optimale Gewichtsverteilung, Mehrfach-Spannung, klappbar, Aufhängeöse, Stylingdüse

• Anschlusswert:	1600 W	• Anzahl der Leistungsstufen:	2
• Grundfarbe:	schwarz	• Spannungsumschaltung:	automatisch
	Type	Art.-Nr.	€
	HD 350 Style/go sw	34 06 207	34,99

BRAUN



34 06 456

Satin Hair 1 HD 180 Power Perfection

2 kombinierte Temperatur-/ Luftstrom- Einstellungen

• Anschlusswert:	1800 W	• Anzahl der Leistungsstufen:	2
• Grundfarbe:	weiß	• Spannungsumschaltung:	automatisch
	Type	Art.-Nr.	€
	HD 180 ws	34 06 456	24,99

Haartrockner

Fakir



34 08 869

Capello (9204001)

Stylingaufsätze (1x Diffusor, 1x Stylingdüse), AC-Motor, ergonomischer Handgriff, praktische Aufhängeöse, integr. Überhitzungsschutz, 2 Gebläsestufen, 3 Hitzestufen, Kaltstufe, Kabellänge: 2,5 m, für Rechts- und Linkshänder geeignet, Material des Gehäuses: Kunststoff, Gewicht: 2 kg

• Spannung:	220 ... 240 V	• Höhe:	275 mm
• Grundfarbe:	schwarz	• Tiefe:	75 mm
• Breite:	240 mm		

Type Art-Nr. €

Capello sw **34 08 869** **24,90**



GRUNDIG

HD 4880

Ionic-Haartrockner, Temperatur-/Luftstromstufen: 3/2, Touch Control, 1,8 m Kabel, Stylingdüse (extraschmal), abnehmbares Lufteinlassgitter, Aufhängeöse

• Anschlusswert:	2500 W	• Anzahl der Leistungsstufen:	3
• Grundfarbe:	schwarz/silber/roségold		

Type Art-Nr. €

HD 4880 sw/si/rosego **34 08 171** **44,99**



34 08 171

REMINGTON®

AC9096 Silk

Leistungsstarker und langlebiger 2400 Watt AC Haartrockner für Ergebnisse wie beim Friseur, Ionen-Generator produziert 90 Prozent mehr Ionen im Vergleich zu Standard REMINGTON Haartrocknern, Ionen LED-Anzeige, Seidenprotein-Keramik-Ring, 140 km pro h Luftstrom, 3 Heiz- und 2 separate Gebläsestufen, echte Kaltstufe zum Fixieren des Stylings, Turbokfunktion für 10 Prozent schnelleren Luftstrom, 7 mm Stylingdüse, Diffusor für extra Fülle und Volumen, 3 m Kabel, abnehmbarer, leicht zu reinigender Luftfilter, Aufhängeöse.

• Anschlusswert:	2400 W	• Breite:	210 mm
• Spannung:	220 ... 240 V	• Höhe:	292 mm
• Anzahl der Leistungsstufen:	5	• Tiefe:	88 mm

Type Art-Nr. €

AC9096 **34 05 724** **59,99**



34 05 724

REMINGTON®

AC9140 PROluxe

Der PROluxe Ionen-Haartrockner mit AC-Motor AC9140 verfügt über die OPTIheat-Technologie, einer speziell entwickelten Hitze-Technologie, die gezielt Hitze liefert, um professionelle und lang anhaltende Styling-Ergebnisse zu ermöglichen. Dank dem leistungsstarken und langlebigen 2400-Watt-Motor können Ergebnisse wie beim Friseur erzielt werden. Der Ionen-Generator reduziert die statische Aufladung und die Style-Taste liefert zusätzliche Hitze für lang anhaltende Styling-Ergebnisse und mehr Volumen. Auch sind für jedes Styling-Bedürfnis ein Diffusor und eine schmale Stylingdüse im Lieferumfang enthalten. Der PROluxe Ionen-Haartrockner mit AC-Motor AC9140 ist mit 3 Heiz- und 2 separaten Gebläsestufen und einer echten Kaltstufe zum Fixieren des Stylings ausgestattet. Der abnehmbare, leicht zu reinigende Luftfilter, eine Aufhängeöse und das praktische 3 m lange Kabel in Salonlänge sorgen außerdem für eine komfortable Handhabung und Reinigung.

• Anschlusswert:	1850 W	• Breite:	213 mm
• Spannung:	220 ... 240 V	• Höhe:	290 mm
• Grundfarbe:	Gold	• Tiefe:	93 mm
• Anzahl der Leistungsstufen:	5		

Type Art-Nr. €

AC9140 **34 07 233** **59,99**



34 07 233

Haartrockner

REMINGTON®

D5220 Pro Air Turbo

Leistungsstarke 2400 Watt, innovativer Ionen-Generator produziert 90 Prozent mehr Ionen im Vgl. zu Standard REMINGTON Haartrocknern, Keramik-Turmalin-Ring sorgt für eine gleichmäßige Wärmeverteilung, schnelles Trocknen ohne heiße Stellen und zusätzliche Ionenpflege, Ionen LED-Anzeige, 3 Heiz- und 2 separate Gebläsestufen, Turbofunktion, Abkühlstufe zum Fixieren des Stylings, Abnehmbarer, leicht zu reinigender Luftfilter, Stylingdüse, Diffusor, Aufhängeöse.



34 05 725

• Anschlusswert:	2000 W	• Breite:	213 mm
• Spannung:	220 ... 240 V	• Höhe:	264 mm
• Grundfarbe:	anthrazit	• Tiefe:	90,5 mm
• Anzahl der Leistungsstufen:	5		

Type	Art.-Nr.	€
D5220	34 05 725	39,99

REMINGTON®

D 3015

2000 Watt, Keramik-Ionen-Ring für eine gleichmäßige Wärmeverteilung und zusätzliche Ionenpflege, 3 Heiz- und 2 separate Gebläsestufen, Eco-Einstellung spart Energie im Vgl. zur höchsten Heizstufe bei kaum verringerter Trockenleistung, Abkühlstufe zum Fixieren des Haarstylings, Stylingdüse, Diffusor für extra Fülle und Volumen, Abnehmbarer, leicht zu reinigender Luftfilter, Aufhängeöse.



34 04 602

• Anschlusswert:	1650 W	• Breite:	187 mm
• Spannung:	220 ... 240 V	• Höhe:	266 mm
• Grundfarbe:	Silber	• Tiefe:	86 mm
• Anzahl der Leistungsstufen:	5		

Type	Art.-Nr.	€
D3015	34 04 602	29,99

ROWENTA

CV 7812 elite

3 Temperatur-/2 Gebläsestufen, Antistatikfunktion IONIC, Konzentratordüse, Keramikheizelement, Aufhängeöse



34 07 171

• Anschlusswert:	2100 W	• Anzahl der Leistungsstufen:	5
• Grundfarbe:	schwarz		

Type	Art.-Nr.	€
CV 7812 sw	34 07 171	51,99

Warmluftstyler

BRAUN

Satin Hair 3 AS 330 Big Brush

2 Luftstrom- und Temperatureinstellungen, Ausrollautomatik, Long-Life Filter, 2 Stylingbürsten (groß und klein), Volumenaufsatz



34 03 205

• Anschlusswert:	400 W	• Anzahl der Leistungsstufen:	2
• Grundfarbe:	Silber		

Type	Art.-Nr.	€
AS 330 sw	34 03 205	34,99

BRAUN

Satin Hair 1 AS 110 Small Brush

2 Luftstrom- und Temperatureinstellungen, Ausrollautomatik, Long-Life Filter, Aufhängeöse, Farbe: Weiß/schwarz



34 03 206

• Anschlusswert:	200 W	• Anzahl der Leistungsstufen:	2
• Grundfarbe:	weiß		

Type	Art.-Nr.	€
AS 110 sw	34 03 206	24,99

Warmluftstyler

GRUNDIG

HS 5523

Volumen & Locken Styler, haarschonende Keramikbeschichtung mit Turmalin, 3 Thermobürsten mit Keramik-Turmalin-Beschichtung: Ø 25 mm für kleinere Locken und Wellen, Ø 38 mm für Volumen und Medium-Locken, Ø 50 mm für Volumen, Maxi-Locken und Wellen, feststellbare Kaltstufe, 2 Temperatur- und Gebläsestufen, drehbares Kabelgelenk mit Aufhängeöse, Lufteinlassgitter, Farbe: Tao blau hochglanz/silber



34 06 618

• Anschlusswert:	1100 W	• Anzahl der Leistungsstufen:	2
		Type	Art.-Nr.
		HS 5523	34 06 618
		€ 39,99	

GRUNDIG

HS 3120

Ausroll-Automatik der Aufsätze, inkl. 2 Rundbürsten: Ø 16 mm und Ø 19 mm, 2 Temperatur-/Gebläsestufen, drehbares Kabelgelenk, Lufteinlassgitter, Farbe: Schwarz Hochglanz/procon silber



34 06 610

• Anschlusswert:	400 W	• Anzahl der Leistungsstufen:	2
		Type	Art.-Nr.
		HS 3120	34 06 610
		€ 29,99	

REMINGTON®

AS 7051

4fach Schutzbeschichtung, im Vgl. zu einer REMINGTON Standard Keramikbeschichtung- Anti-statisch, Keramik, Turmalin-ionisiert, leichte Handhabung, Leistungsstarke 1000 Watt, 3 kombinierte Heiz- und Gebläsestufen inkl. Kaltstufe, Ausrolltaste, 4 Stylingaufsätze: 50 mm Thermo-Rundbürste für Volumen und Fülle, 30 mm Rundbürstenaufsatz mit einziehbaren Borsten, 21 mm Rundbürstenaufsatz mit Mischborsten, Stylingdüsenaufsatz, Hitzebeständige Aufbewahrungstasche, Kabelrehgelenk, 1,80m Kabellänge.



34 05 350

• Anschlusswert:	1000 W	• Breite:	206 mm
• Spannung:	220 ... 240 V	• Höhe:	57 mm
• Grundfarbe:	anthrazit	• Tiefe:	52 mm
• Anzahl der Leistungsstufen:	3		
		Type	Art.-Nr.
		AS7051	34 05 350
		€ 39,99	

REMINGTON®

AS404

Der 400 Watt starke Style und Curl Warmluftstyler verfügt über 2 kombinierten Heiz- und Gebläsestufen und zwei unterschiedliche Stylingaufsätze: ein 25 mm Bürstenaufsatz mit Borsten sowie ein 19 mm Rundbürstenaufsatz. So sind perfekte Ergebnisse mit maximalem Volumen und Struktur im Handumdrehen möglich!



34 06 504

• Anschlusswert:	400 W	• Breite:	326 mm
• Spannung:	220 ... 240 V	• Höhe:	41 mm
• Grundfarbe:	anthrazit	• Tiefe:	40 mm
• Anzahl der Leistungsstufen:	2		
		Type	Art.-Nr.
		AS404	34 06 504
		€ 19,99	

ROWENTA

CF 3910 Curl Release

2 Bürstenaufsätze: Volumen-Aufsatz mit weichen Borsten (25 mm Durchmesser), Aufsatz mit starren Kunststoffborsten (21 mm Durchmesser), 2 Temperatur-/Geschwindigkeitsstufen, Ausrollautomatik, Turmalin-Beschichtung, 1,8 m Kabel, Farbe: Weiß/gold



34 04 092

• Anschlusswert:	300 W	• Anzahl der Leistungsstufen:	2
• Grundfarbe:	weiß		
		Type	Art.-Nr.
		CF 3910 ws/gold	34 04 092
		€ 31,99	

Lockenstäbe

REMINGTON®

CB4N

Heiße Dampf-Bürste - stylt Wellen, Locken und Volumen, Keramik beschichteter Heizstab für gleichmäßige Wärmeverteilung, Dampf-Funktion für schonendes, effektives Stylen, LED-Anzeige, Ausroll-Taste, 2 Sets aufschiebbarer, hitzebeständige Borstenreihen in unterschiedlichen Borstenlängen.



34 03 800

• Anschlusswert:	22 W	• Spannungsumschaltung:	automatisch
• Spannung:	120 ... 140 V	• Breite:	290 mm
• Grundfarbe:	anthrazit	• Höhe:	50 mm
• Anzahl der Leistungsstufen:	1	• Tiefe:	50 mm
		Type	Art.-Nr.
		CB4N	34 03 800
		€ 19,99	

Lockenstäbe

REMINGTON®



34 07 235

CI9132

Der PROluxe Lockenstab CI9132 eignet sich hervorragend zum Stylen von perfekten Locken (32 mm) und verfügt über die OPTheat-Technologie, einer speziell entwickelten Hitze-Technologie, die gezielt Hitze liefert, um professionelle und lang anhaltende Styling-Ergebnisse zu ermöglichen. Zudem ist der PROluxe Lockenstab CI9132 mit einer Grip-Tech-Keramikbeschichtung ausgestattet, für ein rutschfestes und einfaches Styling. Mit der -Pro Plus--Einstellung kann die perfekte Temperatur (185 Grad C) für ein schonendes Styling eingestellt werden und das integrierte digitale Displays zeigt 11 variable Temperatureinstellungen von 120-210 Grad C an. Dank einer schnellen Aufheizzeit von 30 Sekunden und dem praktischen 3 m langen Kabel in Salonlänge mit Kabeldrehgelenk ist ein komfortables Styling möglich. Die Tastensperre verhindert ein unabsichtliches Verstellen der Temperatur und die automatische Sicherheitsabschaltung nach 60 Minuten sorgt für höchste Sicherheit beim Styling. Auch die weltweite Spannungsanpassung und eine im Lieferumfang enthaltene hitzebeständige Aufbewahrungstasche sorgen für Sicherheit und Komfort, auch für unterwegs.

• Anschlusswert:	54 W	• Spannungsumschaltung:	automatisch
• Spannung:	120 ... 240 V	• Breite:	318 mm
• Grundfarbe:	Gold	• Höhe:	70 mm
• Anzahl der Leistungsstufen:	11	• Tiefe:	39 mm

Type	Art.-Nr.	€
CI9132	34 07 235	49,99

ROWENTA



34 07 530

CF 3810 Premium Care Steam

Premium Care Lockenstab mit Dampffunktion, Hydraboost-Technologie für sanfte und konstante Dampfverteilung, integr. Timer mit akustischem Signal, 3 Stylingzeiten (5, 8 und 10 Sek.), Tastensperre (verhindert versehentliche Temperaturschwankungen), LC Display, 8 Temperaturen von 130 °C bis 200 °C, schnelles Aufheizen, Betriebsbereit in 45 Sek.

• Anschlusswert:	53 W	• Anzahl der Leistungsstufen:	8
• Grundfarbe:	weiß/kupfer	• Spannungsumschaltung:	automatisch

Type	Art.-Nr.	€
CF 3810 ws/Kupfer	34 07 530	62,99

ROWENTA



34 04 873

CF 2112

Keramikbeschichtung, Bügel zum Abstellen und Abkühlen

• Anschlusswert:	25 W	• Anzahl der Leistungsstufen:	1
• Grundfarbe:	schwarz		

Type	Art.-Nr.	€
CF 2112 sw	34 04 873	20,99

Haarglätter

BRAUN



34 06 084

SatinHair7S ST 710

Iontec Technologie, mit flexiblen Nanoglide Keramikplatten, Temperaturregelung 130-200 °C, Kühlspitze, Farbe: Schwarz/silber

• Grundfarbe:	schwarz	• Anzahl der Leistungsstufen:	15
---------------	---------	-------------------------------	----

Type	Art.-Nr.	€
ST 710 (ES 2)sw/si	34 06 084	79,99

GRUNDIG



34 07 824

HS 5630

Ionic Hair Styler Straight & Curls, schmale Stylingplatten, mit Keratinveredelung, Ionic-Funktion zu- und abschaltbar, Glätten und Locken, Temperatureinstellung: 135-210 °C, Aufheizzeit: 1 Min. (30 Sek. auf 100 °C), blaues LCD-Display mit Temperaturanzeige, Temperatur-Lock-Funktion, 2,5 m Kabel mit Drehgelenk

• Anschlusswert:	40 W	• Anzahl der Leistungsstufen:	6
• Spannung:	100 ... 240 V	• Spannungsumschaltung:	automatisch
• Grundfarbe:	rosé/silber		

Type	Art.-Nr.	€
HS 5630 rose/si	34 07 824	49,99

Haarglätter

REMINGTON®



34 05 696

S9600 Silk

Hochwertige Doppelschicht Keramikbeschichtung auf Sol-Gel Basis mit Seidenproteinen, Stylingplatten mit 15x mehr Keramik: 5x langlebiger und eine 2x glattere Oberfläche für super schnelles Gleiten, 10 Sekunden Aufheizzeit auf 100 Grad Celsius, 150 bis 235 Grad Celsius mit Turbo Boost auf 240 Grad Celsius für 30 Sek., Digitales Display mit Haartyp Skalierung für feines, normales und dickes Haar, Schmale 110 mm federnd gelagerte Stylingplatten mit 3D Effekt, Memory Funktion, Automatische Sicherheitsabschaltung nach 60 Minuten, Tastensperre - verhindert unabsichtliches Verstellen der Temperatur, 3 m Kabel in Salonlänge, Hitzebeständige Aufbewahrungstasche.

• Anschlusswert:	46 W	• Breite:	275 mm
• Spannung:	120 ... 240 V	• Höhe:	37,5 mm
• Grundfarbe:	rot	• Tiefe:	30 mm
• Spannungsumschaltung:	automatisch		

Type Art-Nr. €

S9600 **34 05 696** **79,99**



REMINGTON®



34 04 200

S1510 CeramicSlim220

4facher Schutz für das Haar durch antistatische Keramik-Turmalin-Beschichtung sorgt für eine gleichmäßige Wärmeverteilung und reduziert die statische Aufladung der Haare. Schmale, extra lange Stylingplatten, Federnd gelagerte Stylingplatten für gleichmäßigen Druck auf das Haar, Hohe Temperatur von 220 Grad C, Schnellaufheizung - einsatzbereit in 30 Sekunden, 2 Temperatureinstellungen, LED-Bereitschaftsanzeige, Kabel mit Drehgelenk, Auto. Spannungsanpassung (120,220 - 240V).

• Anschlusswert:	40 W	• Spannungsumschaltung:	automatisch
• Spannung:	120 ... 240 V	• Breite:	260 mm
• Grundfarbe:	schwarz	• Höhe:	38 mm
• Anzahl der Leistungsstufen:	2	• Tiefe:	30 mm

Type Art-Nr. €

S1510 **34 04 200** **19,99**



Maniküre/Pediküre-Set

beurer



34 08 583

MP 42

Maniküre-/Pediküre Set, Rechts- und Linkslauf, mit 7 hochwertigen Aufsätzen zur Nagel- und Hautpflege (Saphirkegel, Saphirscheibe (fein), Saphirscheibe (grob), Saphir-Hornhautschleifer, Flammenfräser, Zylinderfräser und Filzkegel), Magic LED-Display (erscheint nur bei Betrieb), inkl. Schutzkappe für Nagelstaub, Drehzahl: 2500-4600 U/Min. (+/-15 %), stufenlos regelbar, inkl. Aufbewahrungstasche, Netzbetrieb: Eingang: 100-240 V~, 50/60 Hz, 500 mA, Ausgang: 30 V 250 mA, Maße (LxBxH): 15,2x3,7x3,7 cm, Gewicht: 107 g

Type Art-Nr. €

MP 42 **34 08 583** **51,99**



MEDISANA® *made for Life*



34 08 827

MP 840 (85155)

3 Geschwindigkeitsstufen für die individuellen Bedürfnisse der Pflege, Links-/Rechtslauf, zusätzl. Nagelpolieraufsatz mit je 2 Glätt- und Polierrollen, hochwertige und langlebige Aufsätze, natürlich langanhaltender Nagelglanz (ohne zusätzl. Pflegeprodukte), autom. Stopp bei zu starkem Druck - auch für Diabetiker geeignet, inkl. Aufbewahrungsbeutel, Pflege und Behandlung von Nägeln, Nagelhaut und leichter Hornhaut, einfache Anwendung an Finger- und Fußnägeln, mit LED-Licht für eine präzise Anwendung

• Grundfarbe:	weiß		
---------------	------	--	--

Type Art-Nr. €

MP 840 **34 08 827** **79,95**



E

BRAUN



34 08 089

Vitality100CLS

4x30 Sek/1x2 Min, 1 Putzmodus (Daily Clean), Aufsteckbürsten: 1x Cross Action

• Anzahl der Aufsteckbürsten:	1	• Stromversorgung:	Akku
• Timerfunktion:		• Timerfunktion:	Ja
Grundfarbe	Type	Art.-Nr.	€
blau	Vitality100CLS bl	34 08 089	34,99
schwarz	Vitality100CLS sw	34 08 090	34,99
weiß	Vitality100CLS ws	34 08 091	34,99

BRAUN



34 08 783

Junior

Putzsystem 3D rotierend-pulsierend, Andruckkontrolle sensitiv, visuell, Rotationen verlangsamen sich, 2 Reinigungsstufen: Tägliche Reinigung, Sensitiv, Professional Timer (4 x 30 Sek.), inkl. 1 x SENSI UltraThin

• Anzahl der Aufsteckbürsten:	1	• Stromversorgung:	Akku
• Spannung:	100 ... 240 V	• Timerfunktion:	Ja
• Grundfarbe:		• Grundfarbe:	weiß
Motiv	Type	Art.-Nr.	€
Junior Starwars	Junior Starwars ws	34 08 783	89,99
Junior Minnie Mouse	Junior Minnie Mouse	34 08 781	89,99
Junior Smart	Junior Smart ws	34 08 782	89,99

BRAUN



34 08 787

Oral B Pro 1 200 Sensi UltraThin

Putzsystem 3D rotierend-pulsierend, Andruckkontrolle sensitiv, Ladekontrollanzeige, 3 Reinigungsstufen: Tägliche Reinigung, Zahnfleisch-Schutz, Sensitiv, Professional Timer (4 x 30 Sek.), inkl. 1 SENSI UltraThin

• Anzahl der Aufsteckbürsten:	1	• Timerfunktion:	Ja
• Stromversorgung:	Akku	• Grundfarbe:	weiß
	Type	Art.-Nr.	€
	Pro 1 200SensiUltraT	34 08 787	59,99

BRAUN



34 07 885

Oral B Pro 2 2000S

2 Reinigungsmodi: Tägliche Reinigung und Zahnfleischschutz, professioneller Timer (2 Min.), 1 Handstück mit Ladestation, 1 Aufsteckbürste

• Anzahl der Aufsteckbürsten:	1	• Timerfunktion:	Ja
• Stromversorgung:	Akku	• Grundfarbe:	schwarz
	Type	Art.-Nr.	€
	Pro 2 2000S	34 07 885	89,99

Zahnbürsten

BRAUN



34 09 434

Pulsonic Slim Luxe 4500 Matte Black

Elektrische Schallzahnbürste für gesünderes Zahnfleisch in 4 Wochen, mit Sensitiv-Programm, entfernt mit sanfter Schalltechnologie und 62000 Bürstenkopfbewegungen pro Min. mehr Plaque als eine herkömmliche Handzahnbürste, extra Zahnfleischschutz dank vibrierenden, abgerundeten Borsten, 3 Putzprogramme: Tägliche Reinigung, Aufhellen und Sensitiv, 2 Wochen Akkulaufzeit mit einer Aufladung, Lieferumfang: Wiederaufladbare Schallzahnbürste, Ladestation, 1 Pulsonic Clean Aufsteckbürste, 1 Pulsonic Sensitive Aufsteckbürste, Premium Reise-Etui

• Anzahl der Aufsteckbürsten:	2	• Ultraschallfunktion:	Ja
• Timerfunktion:	Ja	• Grundfarbe:	schwarz
		Type	Art.-Nr.
		PulsonicSlimLu4500sw	34 09 434
			149,99

Mundduschen / Center

BRAUN



34 07 203

OxyJet

OxyJet-Technologie: Mischt Luft und Wasser zu feinen Micro-Luftblasen, Reinigung, Massage und Bekämpfung von Bakterien, Wasserstrahl: Monostrahl/Rotationsstrahl, Farbe: Weiß-dunkelblau

• Anzahl der Aufsteckdüsen:	4	• Grundfarbe:	weiß
• Stromversorgung:	Akku		
		Type	Art.-Nr.
		OxyJet	34 07 203
			99,99

BRAUN



34 08 770

Aqua Care 4

Reinigungssystem/Technologie: OxyJet: Reinigung, Massage u. Bekämpfung von Bakterien, Wasserstrahl: Pulsierend, luftangereicherter Monostrahl/Rotationsstrahl, On-Demand Modus, Wasserdruckregler: 2 Stufen (Sensitiv, Regulär), 150 ml Wasserbehälter, inkl. 1 OxyJet

• Anzahl der Aufsteckdüsen:	1	• Grundfarbe:	weiß/blau
• Stromversorgung:	Akku		
		Type	Art.-Nr.
		AquaCare 4	34 08 770
			145,99

BRAUN



34 07 818

Center OxyJet

4x30 Sek/1x2 Min, 2 Putzmodi (Daily Clean, Sensitive), Aufsteckbürsten: 1x Cross Action, 1x Sensitive Clean, 1x Interspace, 4x OxyJet

• Anzahl der Aufsteckbürsten:	3	• Stromversorgung:	Akku
• Anzahl der Aufsteckdüsen:	4	• Timerfunktion:	Ja
		• Grundfarbe:	weiß
		Type	Art.-Nr.
		CenterOxyJet+PRO2	34 07 818
			189,99

Personen-Waagen

beurer



34 08 612

Personenwaage PS 25 (741.10)

Ergonomisch geformte Wiegefläche, LCD-Anzeige, Zifferngröße 39 mm, weiße LCD-Beleuchtung, Umstellung kg/lb/st, Quick-Start-Technologie, Abschaltautomatik, Überlastungsanzeige, inkl. 2 x 1,5 V AAA Batterien, Abmessungen: 34 x 34,5 x 3,5 cm, Gewicht: ca. 1,92 kg

• Breite der Trittlfläche:	34 cm	• Messwertunterteilung:	100 g
• Tiefe der Trittlfläche:	34,5 cm	• Grundfarbe:	weiß
• Anzeigart:	digital	• Max. Belastbarkeit:	180 kg

Type	Art.-Nr.	€
PS 25	34 08 612	40,99

beurer



34 08 611

Personenwaage PS 240 Soft (754.15)

Beleuchtetes Schwarzdisplay, LCD-Anzeige, 50 g Einteilung, Umstellung kg/lb/st, Quick-Start, Abschaltautomatik, Überlastungsanzeige, Inkl. 3 x 1,5V AAA Batterien

• Breite der Trittlfläche:	30 cm	• Grundfarbe:	schwarz
• Tiefe der Trittlfläche:	30 cm	• Max. Belastbarkeit:	180 kg
• Anzeigart:	digital		

Type	Art.-Nr.	€
PS 240 Soft Grip	34 08 611	30,99

beurer



34 09 099

Glaswaage GS 400 Signature (735.7..)

Beleuchtetes XL-Display. Umstellung von kg/lb/st. Einteilung: 100 g. Überlastungsanzeige, Quick-Start-Technologie, Abschaltautomatik, inkl. 3x AAA Batterien.

• Breite der Trittlfläche:	31 cm	• Max. Belastbarkeit:	200 kg
• Tiefe der Trittlfläche:	31 cm	• Breite:	310 mm
• Anzeigart:	digital	• Höhe:	28 mm
• Messwertunterteilung:	100 g	• Tiefe:	310 mm

Grundfarbe	Type	Art.-Nr.	€
weiß	GS 400SignatureWhite	34 09 099	30,99
schwarz	GS 400SignatureBlack	34 09 103	30,99

beurer



34 09 100

Diagonsewaage BF 400

Beleuchtetes XL-Display. Ermittlung von Körpergewicht, -fett, -wasser, Muskelanteil, Knochenmasse und Kalorienanzzeige, AMR/BMR und BMI. 5 Aktivitätsgrade. 10 Benutzerspeicher mit automatischer Benutzererkennung. Umstellung von kg/lb/st. Einteilung: 0,1% für Körperfett, -wasser und Muskelanteil 100 g für Gewicht und Knochenmasse. Überlastungsanzeige. Quick-Start-Technologie. Abschaltautomatik. Inkl. 3x AAA Batterien

• Breite der Trittlfläche:	31 cm	• Mit Memory-Funktion:	Ja
• Tiefe der Trittlfläche:	31 cm	• Körperwasseranalyse:	Ja
• Anzeigart:	digital	• Breite:	310 mm
• Messwertunterteilung:	100 g	• Höhe:	28 mm
• Max. Belastbarkeit:	200 kg	• Tiefe:	310 mm

Grundfarbe	Type	Art.-Nr.	€
schwarz	BF 400SignatureBlack	34 09 100	40,99
weiß	BF 400SignatureWhite	34 09 104	40,99

beurer



34 08 277

Diagnosewaage BG 13

Mit Elektroden aus gebürstetem Edelstahl, Ermittlung von Körpergewicht, -fett, -wasser, Muskelanteil und BMI, LCD Display, Ziffernhöhe 38 mm, Trittlfläche aus Sicherheitsglas, Umstellung kg/lb/st, Einteilung: 0,1% für Körperfett, -wasser und Muskelanteil, 5 Aktivitätsgrade, 10 Benutzerspeicher, Überlastungsanzeige, Ein- und Abschaltautomatik, inkl. 1 x 3V CR 2032 Batterie, Abmessungen: 30x30x1,8 cm, Gewicht: ca. 1.549 g

• Breite der Trittlfläche:	30 cm	• Messwertunterteilung:	100 g
• Tiefe der Trittlfläche:	30 cm	• Max. Belastbarkeit:	150 kg
• Anzeigart:	digital	• Körperwasseranalyse:	Ja

Type	Art.-Nr.	€
BG 13	34 08 277	25,99

Personen-Waagen

MEDISANA *made for Life*

BS 444 Connect (40444)

Messung von Gewicht, Körperfett, Körperwasser, Muskelanteil und Knochengewicht, Ermittlung des BMI Wertes, integrierte Kalorienbedarfsanalyse (BMR), step-on-Einschaltung, LCD-Display, umschaltbar zwischen kg, lb und st, DMS-Sensoren, automatische Erkennung von bis zu 8 Nutzern auf der Waage, Bluetooth®-Datenübertragung an die Vita-Dock+ App für iOS und Android und an VitaDock Online, 3 x 1,5V Batterien AAA



34 09 110

• Breite der Trittpläche:	30 cm	• Messwertunterteilung:	100 g
• Tiefe der Trittpläche:	30 cm	• Max. Belastbarkeit:	180 kg
• Anzeigart:	digital	• Körperwasseranalyse:	Ja

Type	Art.-Nr.	€
BS 444 connect	34 09 110	69,95

MEDISANA *made for Life*

PS 438 Enjoy (40524)

Unsichtbares LED Display (erscheint nur beim Wiegen), 4 DMS-Sensoren, Abschaltautomatik, Überlastungsanzeige, step-on- Einschaltung, umschaltbar zwischen kg, lb und st



34 09 373

• Werkstoff der Trittpläche:	Glas	• Max. Belastbarkeit:	180 kg
• Anzeigart:	digital	• Stromversorgung:	Batterie
• Grundfarbe:	weiß		

Type	Art.-Nr.	€
PS 438	34 09 373	29,95

MEDISANA *made for Life*

PSD (40461)

Mechanische Funktionsweise, große analoge Vollsichtskala, Retrodesign



34 09 376

• Werkstoff der Trittpläche:	Metall	• Grundfarbe:	schwarz
• Anzeigart:	analog	• Max. Belastbarkeit:	150 kg

Type	Art.-Nr.	€
PSD	34 09 376	69,95

Blutdruckmessgeräte

beurer

BC 44 Easy to use (659.05)

Blau beleuchtetes Display, Ein-Knopf-Bedienung, mit WHO-Indikator, Arrhythmie-Erkennung, Manschettengröße für Handgelenksumfang von 14-19,5 cm, schnelle Messzeit, inkl. Batterien



34 08 258

• Messpunkt:	Handgelenk	• Grundfarbe:	weiß
• Pump-/Ablassventil:	automatisch		

Type	Art.-Nr.	€
BC 44 Easy to use	34 08 258	46,99

Blutdruckmessgeräte

beurer



34 08 257

BC 40 (650.61)

Durchschnittswert aller gespeicherten Messwerte und Morgen- und Abendblutdruck der letzten 7 Tage, 1 x 60 Speicherplätze, mit WHO-Indikator, Arrhythmie-Erkennung, Datum und Uhrzeit, Abschaltautomatik, Meldung bei Anwendungsfehlern, automatische Messung beim Aufpumpen, Batteriewechselanzeige, Manschettengröße für Handgelenksumfänge von 12,5 - 21,5 cm, mit Blutdruckpass, Aufbewahrungstasche, inkl. 2 x 1,5V Batterie AAA

• Messpunkt:	Handgelenk	• Grundfarbe:	weiß
• Pump-/Ablassventil:	automatisch		
	Type	Art.-Nr.	€
	BC 40 ws	34 08 257	35,99

beurer



34 08 283

BM 45 (658.06)

Sensor-Touch Knöpfe, Durchschnittswert aller gespeicherten Messwerte und Morgen- und Abendblutdruck der letzten 7 Tage, 2 x 60 Speicherplätze, Arrhythmie-Erkennung - erkennt und warnt bei eventuellen Herzrhythmusstörungen, für Oberarmumfänge von 22 - 36 cm, Datum und Uhrzeit, Abschaltautomatik, Meldung bei Anwendungsfehler, Automatische Druckvorwahl und Luftablass, Blutdruckpass, Batteriewechselanzeige, mit Aufbewahrungstasche, inkl. 4 x 1,5V Batterien AA

• Messpunkt:	Oberarm	• Grundfarbe:	weiß
• Pump-/Ablassventil:	automatisch		
	Type	Art.-Nr.	€
	BM 45	34 08 283	71,99

MEDISANA *made for Life*



34 08 812

BU 530 (51174)

Displayanzeige: Systole, Diastole, Puls, Datum, Uhrzeit, Arrhythmie-Anzeige, Einstufung der Messwerte durch Ampel-Farbskala gemäß Bewertungssystem der WHO (Weltgesundheitsorganisation), je 120 Speicherplätze für 2 Benutzer, Berechnung des Durchschnittswerts der letzten 3 gespeicherten Werte, Gästemessung ohne Speicherung des Messwertes möglich, leichte Lesbarkeit dank besonders großer Ziffern, Bluetooth® Smart-Datenübertragung an die VitaDock+ App für iOS und Android und an VitaDock Online, wahlweise Netz- oder Batteriebetrieb (Netzadapter optional erhältlich)

• Messpunkt:	Oberarm	• Grundfarbe:	weiß
	Type	Art.-Nr.	€
	BU 530 Connect	34 08 812	59,95

MEDISANA *made for Life*



34 09 111

BU 514 (51165)

Displayanzeige: Systole, Diastole, Puls, Datum, Uhrzeit, Arrhythmie-Anzeige, Einstufung der Messwerte durch Ampel-Farbskala gemäß Bewertungssystem der WHO, je 90 Speicherplätze für 2 Benutzer, Berechnung des Durchschnittswertes aller gespeicherten Daten, Manschette (22 - 36 cm Armumfang), wahlweise Netz- oder Batteriebetrieb (Netzadapter optional erhältlich), inkl. Aufbewahrungsbeutel

• Messpunkt:	Oberarm	• Grundfarbe:	weiß
• Pump-/Ablassventil:	automatisch		
	Type	Art.-Nr.	€
	BU 514	34 09 111	39,95

MEDISANA *made for Life*



34 09 112

BW 320 (51074)

Displayanzeige: Systole, Diastole, Puls, Datum, Uhrzeit, Arrhythmieanzeige, Berechnung des Durchschnittswerts der letzten 3 gespeicherten Werte, je 120 Speicherplätze für 2 Benutzer, Einstufung der Messwerte durch Ampel-Farbskala gemäß Bewertungssystem der WHO (Weltgesundheitsorganisation), Batteriestandsanzeige

• Messpunkt:	Handgelenk	• Grundfarbe:	weiß
	Type	Art.-Nr.	€
	BW 320	34 09 112	29,95

Massage-Sitzauflage / Sessel

MEDISANA® *made for Life*



34 08 883

RS 650 Lounge Chair (88414)

6 verschiedene Massagearten im autom. Programmablauf: Knet-, Klopf-, Shiatsu-, Roll-, Klatsch- und schwedische Massage, integr. USB-Ladeanschluss, Massagezone wählbar (ganzer, oberer und unterer Rücken), 3 Intensitätsstufen wählbar, autom. Abschaltung der Massagefunktion nach 15 Min., hoher Sitzkomfort

• Anzahl der Massagestufen: 6

Type	Art.-Nr.	€
RS 650	34 08 883	1.399,00
E		

MEDISANA® *made for Life*



34 09 361

MCG 820 Gel Shiatsu (88991)

3 Massagezonen für Shiatsu-Massage wählbar: gesamter, oberer oder unterer Rücken, gefederte Massageköpfe massieren den Nackenbereich, Gel-Massageköpfe, Fernbedienung, zuschaltbare Rotlicht- und Wärmefunktion, Klettband zur Fixierung an der Stuhllehne, separate, höhenverstellbare Nackenmassage, Akupressurmassage im Bereich der Taille mit 3 wählbaren Intensitätsstufen, abnehmbarer, waschbarer Nackenbezug

• Ausführung:	Körpermassage	• Leistungsaufnahme:	40 W
• Anzahl der Massagestufen:	3	• Grundfarbe:	grau
• Infrarotwärme:	Ja		

Type	Art.-Nr.	€
MCG 820 Gel	34 09 361	299,00
E		

MEDISANA® *made for Life*



34 09 115

MCN Pro Shiatsu (88970)

High-Definition Massage: gezielte, intensive Massagewirkung für spürbares Wohlbefinden, 3 Massagezonen wählbar: gesamt, oberer oder unterer Rücken, separate Vibrationsmassage in der Sitzfläche mit 3 wählbaren Intensitätsstufen, einstellbare Nackenmassage, zuschaltbare Rotlicht- und Wärmefunktion

• Anzahl der Massagestufen:	3	• Grundfarbe:	schwarz
-----------------------------	---	---------------	---------

Type	Art.-Nr.	€
MCN Pro	34 09 115	279,95
E		

MEDISANA® *made for Life*



34 09 029

MCG 810 Gel Shiatsu (88990)

Gel-Massageköpfe sorgen für ein sanftes und natürliches Massageerlebnis, wohltuende Shiatsu-Massage im Rückenbereich, weiche gefederte Massageköpfe massieren sanft den Nackenbereich

Type	Art.-Nr.	€
MCG 810 Gel	34 09 029	249,00
E		

Heizkissen

beurer



34 09 042

HK 25 (255.02)

Elektron. Temperaturregelung, 3 beleuchtete Temperaturstufen, Abschaltautomatik nach ca. 90 Min., BSS (Beurer Sicherheitssystem), abnehmbarer Schalter, Öko-Tex (die bei diesem Gerät eingesetzten Textilien erfüllen die hohen humanökologischen Anforderungen des Öko-Tex Standards 100, wie durch das Forschungsinstitut Hohenstein nachgewiesen), Gewicht: ca. 460 g

• Anzahl der Leistungsstufen:	3	• Länge:	300 mm
• Anschlusswert:	100 W	• Werkstoff des Bezuges:	Baumwolle
• Spannung:	220 ... 240 V	• Mit Thermostat:	Ja
• Breite:	400 mm	• Grundfarbe:	grau

Type	Art.-Nr.	€
HK 25 gr	34 09 042	33,99

beurer



34 08 418

HK 42 Supercosy

Elektronische Temperaturregelung, Abschaltautomatik nach ca. 90 Min., Schnellheizung, BSS (Beurer Sicherheits System), abnehmbarer Schalter, Maschinenwaschbar bis 30 °C

• Anzahl der Leistungsstufen:	3	• Breite:	330 mm
		• Länge:	440 mm

Type	Art.-Nr.	€
HK 42 Supercosy	34 08 418	51,99

MEDISANA *made for Life*



34 09 030

HP 605 (61148)

Schnelles Aufwärmen, Turbo-Heat, Sicherheitssystem mit Überhitzungsschutz, Bedienelement mit beidseitiger LED-Kontrollanzeige für Rechts- und Linkshänder, automatische Abschaltung nach 90 Min., Bezug maschinenwaschbar bei 30 °C

• Anzahl der Leistungsstufen:	4	• Anschlusswert:	100 W
-------------------------------	---	------------------	-------

Type	Art.-Nr.	€
HP 605	34 09 030	29,95

Wärmeunterbett

beurer



34 08 631

UB 30 (306.00)

Handwaschbar, Oberseite: Baumwolle, Unterseite: Vlies, 130 x 75 cm

• Ausführung:	Wärme-Unterbett	• Breite:	750 mm
• Anzahl der Leistungsstufen:	3	• Länge:	1300 mm
		• Werkstoff des Bezuges:	Baumwolle

Type	Art.-Nr.	€
UB 30	34 08 631	45,99

beurer



34 08 653

UB 60 (360.02)

LED Tastenschalter, 12-h Timer (Zeitabschaltung), Vorwärmzeit ca. 30 Min., BSS (Beurer Sicherheitssystem), Rückschaltautomatik nach 3 h von Temperaturstufe 3 und 4 zu Temperaturstufe 2, abnehmbarer Schalter, maschinenwaschbar bis 30 °C, Oberseite: Soft-Vlies mit PURE®-Silberausrüstung (antibakteriell, geruchsmindernd und waschfest), Unterseite: Vlies

• Ausführung:	Wärme-Unterbett	• Breite:	800 mm
• Abschaltautomatik:	Ja	• Länge:	1500 mm
• Anzahl der Leistungsstufen:	4	• Mit Thermostat:	Ja

Type	Art.-Nr.	€
UB 60	34 08 653	71,99

Wärmeunterbett

MEDISANA *made for Life*

HU 674 (61232)

4 Temperaturstufen, Sicherheitssystem mit Überhitzungsschutz, automatische Abschaltung nach 180 Minuten



34 09 351

• Ausführung:	Wärme-Unterbett	• Anschlusswert:	100 W
• Abschaltautomatik:	Ja	• Mit Thermostat:	Ja
• Anzahl der Leistungsstufen:	4	• Grundfarbe:	weiß

Type	Art.-Nr.	€
HU 674	34 09 351	49,95

Fieberthermometer

beurer

FT 100

Berührungsfreies Infrarot Fieberthermometer, Messung der Stirn-, Objekt- und Raumtemperatur, Messen ohne Hautkontakt, Messabstandssensor (Signalton / blaue LED), Messabstand 4-6 cm, 60 Speicherplätze, °C/°F umschaltbar, einstellbare Displaybeleuchtung, Sound control (On/Off), Abschaltautomatik, inkl. Aufbewahrungsbox aus Metall, Batteriewechselanzeige, inklusive 2 x 1,5V Batterien AAA



34 08 370

• Digitalanzeige:	Ja	• Messpunkt:	Stirn
• Grundfarbe:	weiß		

Type	Art.-Nr.	€
FT 100	34 08 370	84,99

beurer

FT 90

Messung der Körpertemperatur, Umgebungs- und Oberflächentemperatur, Messen ohne Hautkontakt, sekunden-schnelle Messung, Infrarot-Messtechnik, Fieberalarm, Anzeige von °C und °F, Sound control (On/Off), Messgenauigkeit: Stirn: +/-0,2 °C: 36 °C-39 °C, im restlichen Messbereich: +/-0,3 °C, Objekt: +/-2,0 °C oder +/-4,0 °C: -22 °C-80 °C, 60 Speicherplätze (Körpertemperatur), Abschaltautomatik, Signalton bei Messende, gut lesbares, blau beleuchtetes XL-Display, mit Aufbewahrungsbox, inkl. 2x 1,5 V Batterie AAA



34 08 645

• Digitalanzeige:	Ja	• Grundfarbe:	weiß
-------------------	----	---------------	------

Type	Art.-Nr.	€
FT 90	34 08 645	74,99

beurer

FT 85 (795.06)

Messung der Körpertemperatur, Umgebungs- und Oberflächentemperatur, hygienisch und sicher - Messen ohne Hautkontakt, sekundenschnelle Messung, Infrarot-Messtechnik, Fieberalarm: ab 38 °C, Anzeige von °C und °F, Sound control (On/Off), Messdistanz 2-3 cm, Messgenauigkeit: Stirn: +/-0,2 °C: 34 °C-42,2 °C (+/-0,4°F: 93,2°F-108°F), Objekt: +/-4% oder +/-2°C (+/-4°F) bei 0-80°C (-32°F-176°F), 60 Speicherplätze (Körpertemperatur), Abschaltautomatik, Signalton bei Messende auswählbar



34 09 123

• Digitalanzeige:	Ja	• Messpunkt:	kontaktlos
• Grundfarbe:	weiß		

Type	Art.-Nr.	€
FT 85 795.06	34 09 123	45,99

beurer

FT 58 (795.33)

Infrarot-Messtechnik, Fieberalarm ab 38 °C, Warnton ab 37,5 °C, Anzeige von °C und °F, Objekttemperaturmessung, Anzeige der Raumtemperatur, 10 Speicherplätze, Signalton bei Messende, lachendes Gesicht = alles in Ordnung, trauriges Gesicht = mehr als 38°C Fieberalarm, Abschaltautomatik, Batteriewechselanzeige, Aufbewahrungsbox, inkl. 10 Schutzkappen und 2 x 1,5V Batterien AAA



34 08 373

• Digitalanzeige:	Ja	• Messpunkt:	Ohr
• Grundfarbe:	weiß		

Type	Art.-Nr.	€
FT 58	34 08 373	33,99

beurer




34 08 462

IL 21

Intensiv-Infrarotlicht, Pressglaskolben, verstellbarer Schirm, 5 Neigungsstufen

• Max. Heizleistung: 150 W

Type	Art.-Nr.	€
IL 21 	34 08 462	40,99

beurer




34 08 461

IL 11 (614.01)

Einfache Glühbirne, verstellbarer Schirm: 5 Neigungspositionen

• Max. Heizleistung: 100 W

Type	Art.-Nr.	€
IL 11 	34 08 461	27,99


MEDISANA *made for Life*



34 08 821

IR 885 (88257)

Intensives Infrarotlicht (300 W) zur Entspannung der Muskulatur oder zur Behandlung von Erkältungen, verstellbarer Neigungswinkel, einstellbarer Timer (15-1 Min.), fördert die Blutzirkulation, Lüfternachlauf zur Kühlung, lindert Schmerzen, Kabelaufwicklung, langlebiges Leuchtmittel, Tragegriff, Ein-/Ausschalter, großflächige Anwendung

Type	Art.-Nr.	€
IR 885 	34 08 821	89,95


MEDISANA *made for Life*



34 08 820

IR 100 (88232)

Wohltuendes Infrarotlicht (100 W) gegen Erkältungen und Muskelbeschwerden, Leuchtmittel (Philips), intensives Infrarotlicht zur Entspannung der Muskulatur oder zur Behandlung von Erkältungen, lindert Schmerzen, fördert die Blutzirkulation, verstellbarer Neigungswinkel, langlebiges Leuchtmittel

Type	Art.-Nr.	€
IR 100 	34 08 820	24,95

beurer



34 09 125

TL 41 Touch

Tageslichtlampe für das Wohlbefinden in sonnenarmen Monaten, ideal für den Schreibtisch, energiesparende LED-Technologie, komfortable Ein-Knopf-Bedienung per Touch, besonders helle und gleichmäßige Ausleuchtung, Lichtstärke: ca. 10000 Lux (Abstand 20 cm), flimmerfrei und UV-frei, Beleuchtungsfläche ca. 220x200 mm, ausklappbarer Standfuß, inkl. Netzadapter, Farbtemperatur: 6500 K

• Ausführung:	Tageslichtlampe	• Höhe:	270 mm
• Grundfarbe:	weiß	• Tiefe:	80 mm
• Breite:	207 mm		

Type	Art.-Nr.	€
TL 41 Touch	34 09 125	91,99

beurer



34 08 619

TL 20

Zur Anwendung bei Lichtmangelerscheinung in den Wintermonaten. Unausgeglichenheit, gedrückte Stimmung, Energie- und Antriebslosigkeit. Besonders helle und gleichmäßige Ausleuchtung. Lichtstärke: ca. 10.000 Lux (Abstand 10 cm), flimmerfrei, UV-frei, energiesparende LED-Technologie, komfortable Ein-Knopf-Bedienung, variabel einsetzbarer Standfuß, horizontal und vertikal anwendbar, zwei Neigungswinkel, inkl. Netzadapter, Kabellänge: ca. 175 cm, Medizinprodukt, Farbtemperatur: 6000 K +/- 300 K, Beleuchtungsfläche: ca. 16,5 x 8,5 cm, Produktmaße: ca. 21 x 13 x 2 cm

• Grundfarbe:	weiß
---------------	------

Type	Art.-Nr.	€
TL 20	34 08 619	61,99

beurer



34 08 620

TL 30

Zur Anwendung bei Lichtmangelerscheinung in den Wintermonaten: Unausgeglichenheit, gedrückte Stimmung, Energie- und Antriebslosigkeit, LED-Technologie, für Schreibtisch oder unterwegs, Simulation von Sonnenlicht: Lichtstärke ca. 10000 Lux, zertifiziertes Medizinprodukt, flimmerfrei und UV-frei, Lichtdusche mit Tageslicht, Beleuchtungsfläche ca. 20x12 cm, variabel einsetzbarer Standfuß, horizontal- und vertikal anwendbar, Ein-Knopfbedienung, inkl. Netzadapter, praktische Aufbewahrungstasche, Produktmaße: 236x156x26 mm. Gewicht: Ca. 326 g

Type	Art.-Nr.	€
TL 30	34 08 620	84,99

MEDISANA® *made for Life*



34 09 355

LT 460 (45220)

2 Lichtintensitäten wählbar, Lichtintensität: bis zu 10.000 Lux, LED-Technologie, Lichtfläche: 20,5 x 12 cm, horizontal und vertikal anwendbar

• Grundfarbe:	weiß	• Anschlusswert:	12 W
---------------	------	------------------	------

Type	Art.-Nr.	€
LT 460	34 09 355	79,99

Tageslichtlampen

MEDISANA® *made for Life*



34 09 356

LT 500 (45226)

2 Lichtintensitäten wählbar, Wellnesslicht mit Farbwechsel in 4 Farben, Lichtintensität: bis zu 10.000 Lux, LED-Beleuchtung

• Grundfarbe:	weiß	Type	Art.-Nr.	€
		LT 500	34 09 356	149,95

Luftreiniger / Luftbefeuchter

beurer



34 08 485

Luftreiniger LR 500

Komfortable Steuerung und Überwachung der Raumluft zu Hause und unterwegs. Luftreinigung durch ein dreischichtiges Filtersystem (Vorfilter, Aktivkohlefilter und HEPA 13 Filter). Hausstaub, Tierhaare, Gerüche, Pollen, schädliche Gase sowie diverse Bakterien und Viren werden mit Hilfe des dreischichtigen Filtersystems aus der Luft gefiltert. Innovative Vernetzung zwischen Smartphone und Luftreiniger per App. Magic-LED Display mit Sensortouchbutton: Display unsichtbar, erscheint nur bei angeschaltetem Gerät, numerische und farbliche Anzeige der Luftqualität, zusätzliche Luftreinigung durch zuschaltbares ultravioletes Licht, PM 2.5 Sensor - erkennt Feinstaub, Raumtemperatur- und Luftfeuchtigkeitsanzeige, 4 manuelle Stufen und Turbomodus, mit Automatikfunktion: passt die Reinigungsleistung an die Raumluft an, Timerfunktion (1-24h), mit Nachmodus: flüster leiser Betrieb mit gedimmtem Bedienpanel, geeignet für Raumgrößen bis 35 - 100 m², Auswechselbarer Filter mit Filterwechselanzeige, Vorfilter, Kombifilter (HEPA + Aktivkohle)

• Geeignet für eine Raumfläche bis:	100 m ²	• Farbe:	weiß	Type	Art.-Nr.	€
				LR 500	34 08 485	459,99

beurer



34 09 448

Luftreiniger LR 210

Luftreinigung durch ein dreischichtiges Filtersystem (Vorfilter + Aktivkohlefilter + EPA Filter): Hausstaub, Tierhaare, Gerüche, Pollen, diverse Bakterien und Viren sowie schädliche Gase werden aus der Luft gefiltert, Filterleistung: 99,5 %, zusätzliche Luftreinigung durch zuschaltbare Ionen-Funktion, mit Nachtmodus: leiser Betrieb mit gedimmtem Bedienpanel, beleuchtetes Bedienpanel, 3 Stufen, Timerfunktion, Filterwechselanzeige, Sicherheits-Abschaltautomatik

• Leistung:	60 W	• Höhe:	30 mm	Type	Art.-Nr.	€
• Geeignet für eine Raumfläche bis:	28 m ²	• Breite:	27,3 mm	LR 210	34 09 448	173,99
• Farbe:	weiß	• Tiefe:	17,5 mm			
		• Gewicht:	3,2 kg			

beurer



34 08 474

Luftbefeuchter LB 55 (686.05)

Warmwasser-Verdampfertechnologie: Hygienisch, geruchlos, bakterienfrei, für Räume bis ca. 50 m², herausnehmbarer Wassertank 6l, 2-stufiger Betrieb: 200ml/h und 400ml/h, einfaches Handling und Befüllung, einfache Bedienung mit Kontroll-LEDs, Abschaltautomatik, Überhitzungsschutz, Wasserstandfenster, leicht zu reinigendes Kunststoffgehäuse, inkl. 15 Anti-Kalkpads gegen allzu schnelles Verkalken

• Geeignet für eine Raumfläche bis:	50 m ²	• Höhe:	310 mm	Type	Art.-Nr.	€
• Farbe:	weiß	• Breite:	230 mm	LB 55	34 08 474	119,99
• Volumen des Wassertanks:	6 l	• Tiefe:	350 mm			
		• Gewicht:	3 kg			

Fakir



49 07 597

Luftreiniger Luminoso (6744006)

Kompakter Luftreiniger mit Ionen-Technologie, extrem leise - nur 30 dB (A) im "Silent Modus", beseitigt in der Luft enthaltene Bakterien, Staub, Pollen, Zigarettenrauch und unangenehme Gerüche, 5-fache Filtertechnologie, bindet Partikel von 0,1 bis 0,3 Mikron Größe, ideal für Allergiker dank Filtrationsrate von 99,97 %, autom. Luftqualitätskontrolle mit Staub- und Geruchssensor, Anzeige der aktuellen Luftqualität mit Farbwechsel-Leuchte, LED-Display und Touch-Tasten, 6 verschiedene Betriebsmodi, mit Fernbedienung und Timerfunktion

• Leistung:	50 W	• Höhe:	540 mm
• Geeignet für eine Raumfläche bis:	50 m ²	• Breite:	410 mm
• Farbe:	weiß	• Tiefe:	288 mm
		• Gewicht:	8 kg
		Type	Art.-Nr.
		Luminoso ws	49 07 597
			499,00

MEDISANA *made for Life*



34 08 808

Luftbefeuchter AH 661 (60052)

Autom. Abschaltung bei leerem Tank, angenehme Raumbefeuchtung mit Aromafach z für Aromaöle geeignet, 3 Vernebelungsintensitäten wählbar, Timer zur Programmierung der Betriebsdauer: 2/4/6 Std., Touch Control Buttons, Luftbefeuchter mit Ultraschall-Technologie zur Verbesserung der Atemluft, hygienisch sauber durch integr. Vorheizfunktion zur Reduzierung von Keimen und Bakterien, hohe Wirksamkeit durch mikrofeine Zerstäubung, geräuscharm und energiesparend

• Farbe:	weiß	Type	Art.-Nr.
		AH 661	34 08 808
			79,95

Steba GERMANY



34 04 120

Luftbefeuchter LB 5

Ultraschallvernebelung 180-400 ml/Std., zuschaltbare Ionisation, Luftfeuchtigkeitsregelung, 3 Geschwindigkeitsstufen, Ökostufe 40 W, Wasservorwärmung zuschaltbar, 12 Std. Timer, Fernbedienung, großes LCD Display, Temperaturanzeige, inkl. Keramikfilter, Farbe: Silber/schwarz

• Leistung:	110 W	• Höhe:	340 mm
• Geeignet für eine Raumfläche bis:	30 m ²	• Breite:	220 mm
• Volumen des Wassertanks:	6 l	• Tiefe:	230 mm
		• Gewicht:	3,8 kg
		Type	Art.-Nr.
		LB 5 si	34 04 120
			129,99

Akku-Staubsauger



BOSCH
Technik fürs Leben



36 07 540

BHN20L Move

High Airflow System mit effizienter Staubabscheidung, Lithium-Ionen Technologie (langlebige Akkus sorgen für eine dauerhaft hohe Leistung und kurze Ladezeiten), 2 Leistungsstufen, waschbarer Filter, einfach zu entleerer Staubbehälter, Saugen ohne störende Zuleitung, Fugendüse, Batterie-Ladeanzeige, Ladezeit: 4-5 Std.

• Akkubetrieben:	Ja	• Breite:	110 mm
• Spannung:	18 V	• Höhe:	135 mm
• Grundfarbe:	blau	• Tiefe:	380 mm
• Gewicht:	1,1 kg	• Akkulaufzeit:	45 min

Type	Art.-Nr.	€
BHN20L bl	36 07 540	199,99



Abb. ähnlich

WH Racing (3085003)

Leistungsstarker Carbon Akkusauger mit Lithium-Ionen-Akku-Pack (18,5 V) Spannung und 2 Leistungsstufen, Betriebsdauer: 25 Min., waschbarer Filter, transparente große Staubbehälter, LED-Anzeige (kombinierte Ladeszustands- und Ladekontrollleuchte), Stand-Ladestation/Wand-Ladestation, Zubehör: 1x Fugendüse, 1x Möbelbürste, Zubehöraufbewahrung

• Akkubetrieben:	Ja	• Behältervolumen:	0,4 l
• Staubbeutelbetrieb:	ja	• Gewicht:	1,1 kg
• Saugkraftregelung:	mechanisch	• Akkulaufzeit:	25 min

Type	Art.-Nr.	€
AS WHRacingEd ca/ant	36 06 183	139,00



Abb. ähnlich

AS 1072 LNT

2in1 Nass-/Trocken-Akkusauger, 7,4 V/2 Ah, 2-zelliger Akkupack (Li-Ion), max. Unterdruck 2,7 kPa, max. Luftdurchsatz 6 l/Sek., Volumen: Trockenschmutz 0,4 l/Nassschmutz 0,25 l, Ladegerät, inkl. Zubehör: Extra schmale Fugendüse, Möbelbürste, Nasssaugdüse mit Gummilippe, Wandladestation mit integriertem Zubehördepot, Ersatzakku 3097140 ist nachkaufbar

• Akkubetrieben:	Ja	• Gewicht:	0,985 kg
• Behältervolumen:	0,4 l	• Akkulaufzeit:	23 min

Grundfarbe	Type	Art.-Nr.	€
crema/rauchglas	AS 1072LNTcreme/glas	36 06 574	71,00
rot/rauchglas	AS 1072 LNTrt/r-glas	36 06 575	71,00
silber/rauchglas	AS 1072 LNTsi/r-glas	36 06 576	71,00



Abb. ähnlich

VCH 6130

Saugt Trockenschmutz (max. 500 ml) oder Flüssigkeiten (max. 150 ml), extra zuschaltbares LED Licht zum besseren Ausleuchten des zu saugenden Bereiches, einfaches und hygienisches Leeren des Auffangbehälters, 7,2 V NiMH Akkus, bis zu 10 Min. kabellose Betriebszeit, 14 Std. Ladezeit, Ladeanzeige (leuchtet blau während des Ladens, erlischt, wenn die Akkus vollständig geladen sind), Fugendüse für schwer zugängliche Ritzen und Ecken, Düse zum Aufsaugen von Flüssigkeiten, Bürstenaufsatz für Textiloberflächen, Möbel, Sockelleisten oder Bilderrahmen, 2 waschbare Schwammfilter, Wandhalterung (inkl. Schrauben), Netzadapter, Farbe: Schwarz/silber

• Akkubetrieben:	Ja	• Akkulaufzeit:	10 min
• Behältervolumen:	0,5 l		

Type	Art.-Nr.	€
VCH 6130	36 06 069	64,99



36 02 618

AC 4769

Cyclonic Technologie, 6 NiMH-Akkus, 7,2 V, 16 Min. Betriebsdauer, ergonomischer Schlaufengriff mit Soft Touch, waschbarer Dauerfilter, ausziehbarer Teleskopfugendüse, transparenter Schmutzauffangbehälter, Ladekontrollleuchte, Wandhalterung mit integrierter Ladestation und Zubehörfach, Polsterdüse, Farbe: Chocolate/ perlmutt-metallic

• Akkubetrieben:	Ja	• Gewicht:	1 kg
• Grundfarbe:	schwarz	• Akkulaufzeit:	16 min
• Behältervolumen:	0,29999999 l		

Type	Art.-Nr.	€
AC 4769 choco/perlmu	36 02 618	77,99




Rowenta

AC 4461

Nass- und Trockensauger, integrierte Teleskopfugendüse, 4 Akkus (NiMh), 4,8 V, 12 Min. Betriebszeit, Staubaufnahme 350 ml, Flüssigkeitsaufnahme 180 ml, waschbarer Dauerfilter, Wandhalterung mit integrierter Ladestation und Zubehörfach, Nasssaugdüse, Farbe: Blau/Weiß



Abb. ähnlich

• Akkubetrieben:	Ja	• Gewicht:	1,7 kg
• Grundfarbe:	blau	• Akkulaufzeit:	12 min
• Behältervolumen:	0,375 l		
		Type	Art.-Nr.
		AC 4461 bl/ws	36 06 292
			62,99
			€

BODENPFLEGE

AKKUSTAUBSAUGER



Bildquelle: Miele

Die meisten Akkustaubsauger sind beutellos und verursachen so keine Mehrkosten. Die eingesetzten Filter lassen sich einfach ausspülen und müssen seltener ersetzt werden. Integrierte Elektrodüsen mit rotierenden Bürsten schaffen selbst hartnäckige Tierhaare. Für das Aussaugen des Autos lassen sich viele Modelle in einen handlichen Kleinsauger umbauen.

Das neue 3-in-1-Konzept Triflex HX1 von Miele setzt in dem Bereich ganz neue Maßstäbe. Seit der IFA 2019 bietet Miele ein überzeugendes Modell mit sehr guten Saugereigenschaften und einer außergewöhnlichen Flexibilität. Für große Flächen befindet sich die PowerUnit im unteren Bereich, für

das Saugen unter Möbel wird sie höher, unterhalb des Griffes befestigt, und für das Entfernen von Krümeln auf dem Tisch eignet sich der Soloeinsatz optimal. So lassen sich große und kleine Flächen mühelos reinigen.

Der Lithium-Ionen-Akku vom deutschen Premium-Hersteller Varta sorgt mit sieben Hochleistungszellen für bis zu 120 Min. Power. Die leistungsstarke Elektrobürste erkennt selbstständig den Untergrund, passt die Leistung automatisch an und sorgt so für optimale Ergebnisse. Für dunklere Ecken sind die Modelle HX1 Cat & Dog und HX1 Pro sogar mit LED-Licht ausgestattet und filtern zusätzlich feinste Allergene aus der eingesaugten Raumluft.

E PARTNER TIPP:

Das Zuhause neben Familie, Arbeit und Freizeit sauber zu halten, muss heutzutage schnell und einfach gehen. Akkustaubsauger greifen dabei tatkräftig unter die Arme – ohne lästiges Kabel. Und ohne von einer Steckdose abhängig zu sein. So sind die wendigen Sauger flexibel für den Einsatz bereit.

Verkaufsargumente für Ihr nächstes Beratungsgespräch zum Thema „Akkustaubsauger“:

Kundennutzen Nr. 1:

Müheloses Reinigen

Akkustaubsauger tragen ihren Vorteil bereits im Namen: Der Akku ermöglicht das Saugen ohne lästiges Kabel und ohne an eine Steckdose gebunden zu sein. Auch ist dieser zum praktischen Handsauger umzubauen.

Kundennutzen Nr. 2:

Eine Frage der Größe

Bei einem Kauf darf die Wohnungsgröße nicht außen vor gelassen werden. Wer einen größeren Wohnraum und viele Räume zu saugen hat, der kommt mit der Leistung vieler Akkustaubsauger schnell an deren Grenze. Für kleinere Haushalte oder für das Saugen zwischendurch sind sie aber optimal und eine perfekte Hilfe.

Akku-Staubsauger

Akku Hand/Stiel-Staubsauger



36 07 537

Serie|8 BBS812PCK Express

Austauschbare Akkus zusammen mit einem Schnellladegerät, Power for ALL System (der Akku ist Bestandteil des kabellosen 18-V-Systems von Bosch Home & Garden (grüne Produktlinie)), Laufzeit pro 3,0 Ah Akku: Bis zu 40 Min. auf Normalstufe mit nicht elektrischem Zubehör, bis zu 35 Min. auf Normalstufe mit elektrischer Bodendüse, bis zu 10 Min. auf Turbostufe mit elektrischer Bodendüse, schnelles Laden (60 Min. mit dem Schnellladegerät), DigitalSpin Motor, All-Floor HighPower Brush, Lifetime Filtermaterialien (Cartridge Filter mit Pure Air Membran und Hygienefilter für Ausblasluft, die sauberer ist als normale Raumlauft), RotationClean (schnelle und einfache Filterreinigung - nie mehr Filter waschen), mühelose Entnahme und Leerung des Staubbehälters, EasyClean Brush (einfaches Entnehmen, Reinigen und Wiedereinsetzen der Bürstenrolle aus der Düse), auch zur Autoreinigung geeignet, inkl. Wandhalterung für die praktische Aufbewahrung von Gerät und Zubehör, Staubbehältervolumen: M, lange, flexible Fugendüse, 2in1 Möbelpinsel mit Polsterdüse, XXL Polsterdüse: Extra-breit zur schnelleren Reinigung von Polstermöbeln

• Akkubetrieben:	Ja	• Breite:	211 mm
• Spannung:	18 V	• Höhe:	1277 mm
• Schallleistungspegel:	76 dB	• Tiefe:	252 mm
• Grundfarbe:	weiß	• Akkulaufzeit:	40 min
• Gewicht:	2,9 kg		

Type	Art.-Nr.	€
BBS812PCK ws	36 07 537	749,00



36 07 526

Unlimited 6 BKS6111P Edition Petrol

AllFloor Power Brush und kompakter DigitalSpin Motor, Laufzeit pro 2,5 Ah Akku: bis zu 30 Min. auf Normalstufe mit nicht elektrischem Zubehör, bis zu 25 Min. auf Normalstufe mit elektrischer Bodendüse, bis zu 8 Min. auf Turbostufe mit elektrischer Bodendüse, Power for ALL System (der Akku ist Bestandteil des kabellosen 18-V-Systems von Bosch Home & Garden (grüne Produktlinie)), Lifetime Filtermaterialien: Cartridge Filter mit Pure Air Membran und Hygienefilter für saubere Ausblasluft, einfache Reinigung: Hygienisches Entleeren der Staubbox (kein Waschen des Filters notwendig), Sauberkeit auf allen Ebenen, inkl. Wandhalterung für die praktische Aufbewahrung von Gerät und Zubehör, Staubbehältervolumen: M, 2in1 Möbelpinsel mit Polsterdüse

• Akkubetrieben:	Ja	• Breite:	200 mm
• Spannung:	18 V	• Höhe:	1220 mm
• Grundfarbe:	petrol	• Tiefe:	265 mm
• Behältervolumen:	0,3 l	• Akkulaufzeit:	30 min
• Gewicht:	2,3 kg		

Type	Art.-Nr.	€
BKS6111P Petrol	36 07 526	449,00



36 07 522

BCH85N Promo Olympia

Für jede Herausforderung, unser kabelloser high-Performer für alle Bodenarten. Bosch Lithium-Ionen Technologie: langlebige und leistungsstarke Akkus, extra-lange Laufzeit und kurze Ladezeit. SmartSensor Control: Starke Reinigungsleistung jederzeit dank sensorgesteuerter Leistungsüberwachung mit LED-Anzeige. AllFloor HighPower Brush: Eine Bürste für alle Bodenarten und perfekte Reinigungsergebnissen. Freistehend-Funktion für ein einfaches Abstellen und Aufladen an jeder Stelle im Haushalt. Filterreinigung: Intelligente LED Anzeige der notwendigen Wartung, einfaches Entleeren: mühelose Entnahme und Leerung des Staubbehälters. Hygienefilter für saubere Ausblasluft

• EEK-Spektrum:	A+++ bis D	• Gewicht:	3,2 kg
• Akkubetrieben:	Ja	• Breite:	285 mm
• Spannung:	18 V	• Höhe:	1160 mm
• Grundfarbe:	blau	• Tiefe:	185 mm
• Behältervolumen:	0,9 l	• Akkulaufzeit:	45 min

Type	Art.-Nr.	€
BCH85N dark navy	36 07 522	279,99



Abb. ähnlich

Fortelo 3400

LI-ION Akku, bis zu 90 Minuten im LOW Modus, austauschbarer Akkumulator 40 V, LED-Frontlicht, Ladezeit 5 Std., Ladekontrollleuchte mit Batteriestandanzeige, 2 Stufen Saugleistung (SILENT mode / maximale Leistungsstufe), abwaschbarer Textilfilter, Elektrodüse mit Turbobürste, direktem Antrieb und flexiblen Gelenk, Ladestation

• Akkubetrieben:	Ja	• Behältervolumen:	1 l
• Spannung:	40 V	• Gewicht:	4 kg
• Grundfarbe:	braun	• Akkulaufzeit:	90 min

Type	Art.-Nr.	€
FORTELO 3400	36 07 304	219,00

Akku Hand/Stiel-Staubsauger

Fakir

HSA 800 XL Q (3095003)

BLDC-Motor, Air Wave® Cyclone-Technologie und Quick-Charge-Funktion, LED-beleuchtete Elektrosaugbürste, 2-in-1-Fugendüse/Möbelbürste, Standladestation mit Zubehöraufbewahrung

• Akkubetrieben:	Ja	• Gewicht:	3 kg
• Grundfarbe:	graphit/schwarz chrom	• Akkulaufzeit:	30 min
• Behältervolumen:	0,4 l		



Abb. ähnlich

Type	Art.-Nr.	€
HSA 800 XL Q gra/chr	36 06 700	499,00



Fakir

HSA700 (2972003)

2 in 1 Akku Hand- und Stielstaubsauger, Li-Ionen-Akku, Air Wave® Multi-Cyclone-Technologie, Ladezeit 5 Std., Tragegriff, Ladekontrollleuchte, Zubehör: Elektrosaugbürste mit Vorwärtsantrieb, 2in1 Polsterdüse & Möbelpinsel, 2in1 Fugendüse & Möbelpinsel, 24 V / 380 W BLDC Moto, Staubbehältervolumen 0,5 l, bis zu 35 Minuten Betriebsdauer, weiß-rot

• Akkubetrieben:	Ja	• Behältervolumen:	0,5 l
• Spannung:	24 V	• Gewicht:	2,3 kg
• Grundfarbe:	rot/weiß	• Akkulaufzeit:	35 min



36 07 357

Type	Art.-Nr.	€
HSA 700 rt/ws	36 07 357	299,00



Fakir

HSA322 (2973003)

2 in 1 Akku Hand- und Stielstaubsauger, Li-Ionen-Akku, Cyclone-Technologie, Ladezeit 5 Std., Tragegriff, Ladekontrollleuchte, LED-Beleuchtung, Zubehör: Elektrosaugbürste, Fugendüse, Möbelbürste, Ladegerät, Wandhalterung

• Akkubetrieben:	Ja	• Behältervolumen:	0,3 l
• Spannung:	22,2 V	• Gewicht:	1,9 kg
• Grundfarbe:	perlmutterweiß	• Akkulaufzeit:	30 min



36 07 356

Type	Art.-Nr.	€
HSA 322 Perlmutter-ws	36 07 356	239,00



GRUNDIG

VCH 9832

2 Saugkraft- und Geschwindigkeitsstufen, 5 Std. Ladezeit, bis zu 500 ml Trockenschmutz, Filtersystem mit Zyklon Technologie und EPA-10-Filter, 4-stufige Akkuanzeige, Zubehör im Lieferumfang: Staubbürste, Fugendüse, Polsterdüse, Ladestation mit Zubehöraufbewahrung

• Akkubetrieben:	Ja	• Grundfarbe:	Titan
• Spannung:	21,6 V	• Akkulaufzeit:	75 min



36 07 420

Type	Art.-Nr.	€
VCH 9832 titan/si	36 07 420	179,00



Akku Hand/Stiel-Staubsauger

GRUNDIG



36 07 394

VCP 3830

2 Saugkraftstufen mit Turbostufe für extra Power, Elektrobürste, 5 LED-Leuchten, Gummilippe an der Bodendüse, Filtersystem mit Zyklon Technologie und HEPA-10-Filter, LED-Ladeanzeige, 4 Std. Ladezeit, Zubehör im Lieferumfang: Schmale Fugendüse, 2 in 1 Aufsatz für Möbel und Polster; Wandhalterung

• Akkubetrieben:	Ja	• Behältervolumen:	0,5 l
• Spannung:	21,6 V	• Akkulaufzeit:	40 min
• Grundfarbe:	berry/silber		
		Type	Art.-Nr.
		VCP 3830 berry/si	36 07 394
			249,00

Miele



36 07 385

TriflexH1

Nur für autorisierte Fachhändler!

Austauschbarer VARTA Lithium-Ionen-Akku, dreistufige Saugkraftregulierung, Flächenleistung: 125 m², Elektrobürste MultiFloor XXL, Hygiene Lifetime-Filter, inkl. Wandhalterung und dreiteiligem Zubehör (Saugpinsel, Fugendüse, Polsterdüse). Cashback-Aktion gültig bis 31.08.2020

• Akkubetrieben:	Ja	• Gewicht:	3,64 kg
• Anschlusswert:	185 W	• Höhe:	260 mm
• Spannung:	25,2 V	• Tiefe:	1297 mm
• Saugkraftregelung:	elektronisch	• Akkulaufzeit:	60 min
• Behältervolumen:	0,5 l		
Grundfarbe		Type	Art.-Nr.
rubinrot		TriflexHX1 rt CB	36 07 385
			505,91
lotosweiß		TriflexHX1 ws CB	36 07 386
			505,91
graphitgrau		TriflexHX1 gr CB	36 07 383
			505,91

THOMAS®

Staubsaugen erfrischend anders.



36 07 419

QuickStick TurboPlus

Digitaler Motor, Li-Ion Power Akku, Akku mit LED-Ladeanzeige, elektrische Turbo-Bodendüse mit 180° Drehgelenk, mit LED-Licht, abnehmbare Microfaserwalze, Wandhalterung mit integrierter Ladestation und Zubehöraufnahme + elektrische Turbo-Polsterbürste, 2in1 Kombidüse zur Möbel- und Polsterreinigung, Extra lange, flexible Fugendüse, Akkulaufzeit: Stufe min 30 Min., Stufe max 7 Min.

• Akkubetrieben:	Ja	• Grundfarbe:	blau
• Spannung:	21,6 V	• Gewicht:	2,24 kg
• Schallleistungspegel:	88 dB	• Akkulaufzeit:	30 min
		Type	Art.-Nr.
		QuickStick TurboPlus	36 07 419
			249,95

THOMAS®

Staubsaugen erfrischend anders.



36 07 418

QuickStick BOOST

Digitaler Motor, Li-Ion Power Akku, elektrische Turbo-Bodendüse mit 180° Drehgelenk, mit LED-Licht, Wandhalterung mit integrierter Ladestation und Zubehöraufnahme, 2in1 Kombidüse zur Möbel- und Polsterreinigung, Lange Fugendüse, Akkulaufzeit: niedrige Stufe 30 Min., hohe Stufe 7 Min.

• Akkubetrieben:	Ja	• Gewicht:	2,24 kg
• Anschlusswert:	350 W	• Breite:	270 mm
• Spannung:	21,6 V	• Höhe:	1120 mm
• Schallleistungspegel:	88 dB	• Tiefe:	210 mm
• Grundfarbe:	weiß	• Akkulaufzeit:	30 min
• Behältervolumen:	0,5 l		
		Type	Art.-Nr.
		QuickStick BOOST	36 07 418
			229,95

Akku Hand/Stiel-Staubsauger

Rowenta

RH 9057 AIR FORCE 360

Akkubetriebener Bodenstaubsauger, flexibel einsetzbar, Air Force Cyclon Technologie für gleichbleibende Saugkraft (beutellos) und hohen Staubabscheidungsgrad, 2 Leistungspositionen: Normal/Boostfunktion für besonders verschmutzte Oberflächen, Lithium Ionen Technologie, Betriebszeit: 20 Min. im Normalbetrieb/12 Min. in der Boost-Funktion, LED Betriebsanzeige, Ladezeit max. 3 Std., Wandhalterung inkl. Ladestation und Aufbewahrungsmöglichkeit für das Zubehör, Elektrobürste, Bodendüse mit integr. Vision Light, Zubehör: 2 am Gerät integr. Bürsten (am Handteil sowie am Ende des Verlängerungsrohres), Fugendüse, Polsterdüse, Farbe: Blau/silber/weiß



Abb. ähnlich

• Akkubetrieben:	Ja	• Gewicht:	2,5 kg
• Schallleistungspegel:	85 dB	• Akkulaufzeit:	20 min
• Behältervolumen:	0,4 l		

Type	Art.-Nr.	€
RH 9057 bl/si/ws	36 06 569	339,99

Handstaubsauger

Omega
Markenqualität seit 1904

Comfort Parkett

4-fach Mikrofeinfilter, Aktionsradius: 8 m, wechselbares Steckrohrsystem, Rohrgriff mit Rutschhemmung und Aufhängeöse, Rundum-Möbelschutzleiste, Rastsicherung für Zubehör, Zubehör: Parkettbürste, Leichtlaufdüse umschaltbar, Polster- und Fugendüse



Abb. ähnlich

• Staubbeutelbetrieb:	ja	• Saugkraftregelung:	elektronisch
• Anschlusswert:	800 W	• Behältervolumen:	2 l
• Grundfarbe:	rot		

Type	Art.-Nr.	€
COMFORTPARKETT rubrt	36 06 445	119,99

Omega
Markenqualität seit 1904

Contur 1400 electronic

3-fach Mikrofeinfilter, 7 m Aktionsradius, umschaltbare Leichtlaufdüse, Polster- und Fugendüse, wechselbares Steckrohrsystem mit Chrom-Stahlrohr, Rohrgriff mit Rutschhemmung und Aufhängeöse, Rastsicherung für Zubehör



Abb. ähnlich

• Staubbeutelbetrieb:	ja	• Grundfarbe:	grün
• Anschlusswert:	800 W	• Saugkraftregelung:	elektronisch

Type	Art.-Nr.	€
CONTUR1400electronic	36 02 550	99,99

Omega
Markenqualität seit 1904

Contur 1400

3-fach Mikrofeinfilter, umschaltbare Leichtlaufdüse, Polster- und Fugendüse, wechselbares Steckrohrsystem mit Chrom-Stahlrohr, Rohrgriff mit Aufhängeöse, Aktionsradius 7 m, Rastsicherung für Zubehör



Abb. ähnlich

• Staubbeutelbetrieb:	ja	• Behältervolumen:	1,5 l
• Anschlusswert:	800 W	• Länge der Anschlussleitung:	6,3 m
• Grundfarbe:	rubinrot	• Gewicht:	3 kg
• Saugkraftregelung:	mechanisch		

Type	Art.-Nr.	€
CONTUR 1400 rubrt	36 02 333	89,99

Handstaubsauger

Miele

Swing H1 EcoLine

Nur für autorisierte Fachhändler!

Handstaubsauger Produktmarke: Swing H1 Motorvariante: EcoLine Produkttyp: SAAP3, 2-stufiger Schieberegler, Handgriff mit Aufhängeöffnung, Aktionsradius 9 m, Abluftfilter: AirClean Filter Motorschutzfilter, Verriegelungssystem für Bodendüse und Handgriff, automatische Staubbeutelpositionierung, Rutschstopper am Handgriff, Zweiteiliges Zubehör: lose beigelegt Polsterdüse Fugendüse Bodendüse SBD 355-3 Filter: AirClean Filter



Abb. ähnlich

• EEK:	A+	• Behältervolumen:	2,5 l
• EEK-Spektrum:	A+++ bis D	• Länge der Anschlussleitung:	8 m
• Staubbeutelbetrieb:	ja	• Gewicht:	4,52 kg
• Anschlusswert:	550 W	• Durchschnittlicher jährlicher Energieverbrauch:	21,5 kWh
• Schallleistungspegel:	77 dB		
• Grundfarbe:	rot		
		Type	Art.-Nr.
		SwingH1EcoLine	36 06 547
			184,23

Saugroboter

Miele

Scout RX 2

Nur für autorisierte Fachhändler!

Navigation: 3D Smart Navigation Furniture Protection Technology Furniture Protection Technology Gerätesteuerung: Nein Home Mapping.



Abb. ähnlich

• Akkubetrieben:	Ja	• Gewicht:	3 kg
• Grundfarbe:	rot	• Akkulaufzeit:	60 min
• Behältervolumen:	0,4 l		
		Type	Art.-Nr.
		Scout RX2 rt	36 06 617
			681,37

eta
since 1943



36 07 447

RAGGIO (52259)

Laser-Navigation, Digitaler Motor, Anti-Collision-System, Saugen und Wischen in einem Schritt, Dreifachfiltration mit HEPA-Filter, Verbindung über WiFi, Li-Ionen-Akku mit einer Ausdauer von bis zu 100 Min. Ladezeit ca. 5 Std., Geeignet für die Reinigung aller Arten von Hartböden und Teppichen mit einer Florhöhe bis zu 1 cm, Wischaufsatz - Wischen von bis zu 50 m² pro Füllung, unterstützte WLAN-Router-Frequenz 2,4 GHz, kompatibel mit Android 4.4 (und höher); iPhone4S und iOS 8.0 und neuer, enthaltenes Zubehör: Ladestation, Netzteil 100-240 V (AC) / 24 V (DC) 630 mA, 2 seitliche Ersatzbürsten, Wischaufsatz, 2 Wischtücher, Reinigungsset (Reinigungswerkzeug, Schraubendreher)

• Akkubetrieben:	Ja	• Grundfarbe:	schwarz
• Spannung:	24 V	• Akkulaufzeit:	100 min
		Type	Art.-Nr.
		RAGGIO 52259	36 07 447
			429,00

Fakir



36 06 881

Robert II RS 710 (3121003)

120 Min. Laufzeit, extra leise - 62 dB(A), mit EPA Filter, allergikergerecht, waschbarer Schmutzbehälter und Filterkassette, Treppenerkennung, Timer-Funktion, Steuerung per Fernbedienung, Maße (ØxH): 32,5x8 cm, Staubboxvolumen: 0,5 l

• Akkubetrieben:	Ja	• Behältervolumen:	0,5 l
• Schallleistungspegel:	62 dB	• Höhe:	80 mm
• Grundfarbe:	schwarz		
		Type	Art.-Nr.
		RS 710 sw	36 06 881
			399,00

Saugroboter

PROFI CARE



36 07 382

PC-BSR3043

Hochwertiger Boden-Saugroboter mit rotierenden Boden- und Seitenbürsten, reinigt selbstständig alle Räume und entfernt z. B. Schmutz, Staub, Krümel und Tierhaare, geeignet für alle Hartbodenbeläge und kurzflorige Teppiche, gummierte, federgelagerte Laufrollen (ideal für empfindliche Böden), leistungsstarker Lithium-Ionen-Akku 14,8 V, 2600 mAh, 4 Reinigungsprogramme: Auto, Spot, Ecken, Systematisch (Gyroskop-gesteuert), Gyroskopgesteuert (selbstständige Orientierung für ein schnelleres und effizienteres Reinigungsergebnis), inkl. 2 extra lange Seitenbürsten zur besonders gründlichen Reinigung auch in schwer zugänglichen Ecken und Kanten, kombiniertes Reinigungssystem mit Bodenbürste und Gummi-Extraktoren, extra flache Abmessungen (nur 7,5 cm hoch), daher ideal zur Reinigung unter Möbeln, großer 400 ml Schmutzbehälter (zur schnellen Reinigung leicht entnehmbar), inkl. HEPA-Filter (Hoch-Effizienz-Partikel-Luftfilter), Akkuladezeit etwa 3 Std., Auto-Return-Funktion: Roboter kehrt nach Programmfertigstellung sowie niedrigem Akkustand autom. zur Ladestation zurück, Auto Resume - nach Wiederaufladung führt der Roboter die Reinigung an der zuletzt gereinigten Position fort, autom. Treppenerkennung durch Sensortechnik (Infrarotsensoren), autom. Hinderniserkennung durch Sensortechnik (Infrarotsensoren), zusätzlicher, mechanischer Anfahrtschutz für sensible Möbel und Türrahmen, geräuscharm (ca. 61 dB), hochwertiges LED-Display mit Sensor Touch-Bedienung, inkl. Multifunktions-Fernbedienung, Timer-Funktion, individuelle Steuerung, Rückruf zur Ladestation, Zubehör: Zusätzl. 2x Seitenbürsten und 1x HEPA-Filter, Ladestation mit Ladenetzteil, Fernbedienung

• Akkubetrieben:	Ja	• Behältervolumen:	0,4 l
• Staubbeutelbetrieb:	ja	• Breite:	300 mm
• Spannung:	14,8 V	• Höhe:	75 mm
• Schallleistungspegel:	61 dB	• Tiefe:	300 mm
• Grundfarbe:	anthrazit	• Akkulaufzeit:	120 min

Type	Art.-Nr.	€
PC-BSR3043 ant	36 07 382	329,00

PROFI CARE



36 07 381

PC-BSR3042

Hochwertiger Boden-Saugroboter mit rotierenden Seitenbürsten, reinigt selbstständig alle Räume und entfernt z. B. Schmutz, Staub, Krümel und Tierhaare, geeignet für alle Hartbodenbeläge und kurzflorige Teppiche, gummierte, federgelagerte Laufrollen (ideal für empfindliche Böden), Akku 14,8 V, 1500 mAh, 3 Reinigungsprogramme: Random, Spot, Systematisch, inkl. 2 extra langen Seitenbürsten zur besonders gründlichen Reinigung, auch in schwer zugänglichen Ecken und Kanten, extra flache Abmessungen (nur 7,5 cm hoch), daher ideal zur Reinigung unter Möbeln, Schmutzbehälter zur schnellen Reinigung leicht entnehmbar, inkl. HEPA-Filter (Hoch-Effizienz-Partikel-Luftfilter), Akkuladezeit etwa 5 Std., autom. Treppenerkennung durch Sensortechnik (Infrarotsensoren), mechanischer Anfahrtschutz für sensible Möbel und Türrahmen, geräuscharm (ca. 61 dB), inkl. Multifunktions-Fernbedienung, Timer-Funktion, Zubehör: Zusätzl. 2x Seitenbürsten und 1x HEPA-Filter, Ladestation mit Ladenetzteil, Fernbedienung

• Akkubetrieben:	Ja	• Breite:	290 mm
• Staubbeutelbetrieb:	ja	• Höhe:	75 mm
• Spannung:	14,8 V	• Tiefe:	290 mm
• Schallleistungspegel:	61 dB	• Akkulaufzeit:	90 min
• Grundfarbe:	weiß		

Type	Art.-Nr.	€
PC-BSR3042 ws	36 07 381	179,00

Boden-Staubsauger beutellos

BOSCH
Technik fürs Leben



36 07 523

BGC41LSIL

Kraftvoller beutelloser Staubsauger mit SilenceSoundSystem™. Designed für gründliche Reinigungsergebnisse, ein leises Betriebsgeräusch und ein bequemes Handling. SmartSensor Control: jederzeit beste Reinigungsergebnisse dank sensorgesteuerter Leistungsüberwachung. EasyClean System: müheloses Entfernen und Reinigen der Staubbox. HEPA Hygienefilter: hohe Filtration für saubere Ausblausluft. Waschbar und somit ohne Folgekosten. QuattroPower System: die Kombination von Hochleistungstechnologien für hervorragende Reinigungsergebnisse.

• EEK-Spektrum:	A+++ bis D	• Länge der Anschlussleitung:	7 m
• Anschlusswert:	600 W	• Gewicht:	5,6 kg
• Spannung:	220 ... 240 V	• Breite:	324 mm
• Schallleistungspegel:	69 dB	• Höhe:	474 mm
• Grundfarbe:	weiß	• Tiefe:	267 mm
• Saugkraftregelung:	mechanisch/elektronisch		

Type	Art.-Nr.	€
BGC41LSIL ws	36 07 523	289,99

Boden-Staubsauger beutellos

Fakir

Clyde BL 181 (3646003)

Aktionsradius: 9 m, HEPA-Filter, Microvorfilter-Kassette, Zentrifugal-System, Motorschutzfilter, Staubbox- und Filterfüllanzeige, Filtersperre, Saugrohr Parkstellung, Aufbewahrungssystem, Kabelautomatik, Zubehör: Umschaltbare Bodensaugdüse, Fugendüse, Möbelbürste, Zubehörhalter, Farbe: Silber rot



Abb. ähnlich

• Anschlusswert:	750 W	• Gewicht:	5,6 kg
• Behältervolumen:	1 l		
	Type	Art.-Nr.	€
	BL 181 si/rt	36 06 447	165,00

Miele

Blizzard CX 1 Cat&Dog PowerLine

Nur für autorisierte Fachhändler!

Vortex Technologie, HEPA AirClean Lifetime Filter, EcoTeQ Plus-Düse, Turbobürste STB 305-3, Click2open, ComfortClean, getrennte Entleerung von Grob- und Feinstaub, inkl. Zubehör (Polsterdüse und Fugendüse sind im Gerät integriert, Saugpinsel ist am Eco Comfort-Handgriff integriert), Bodendüse SBD 660-3, 4-stufiger Drehregler, ergonomischer Tragegriff, ergonomischer Handgriff, Silence-System, Comfort-Teleskoprohr, Park-System für Saugpausen, einseitiges Parksystem zum Abstellen, Comfort-Kabelaufwicklung, fußbodenschonende Lenkrollen mit Stahlachse, 4-Punkt-Lenkung, 11 m Aktionsradius, Verriegelungssystem für Bodendüse und Handgriff.



Abb. ähnlich

• EEK:	C	• Länge der Anschlussleitung:	7,5 m
• EEK-Spektrum:	A+++ bis D	• Gewicht:	8,71 kg
• Anschlusswert:	890 W	• Durchschnittlicher jährlicher Energieverbrauch:	34,1 kWh
• Schalleistungspegel:	76 dB	• Höhe:	310 mm
• Grundfarbe:	Mangorot	• Tiefe:	515 mm
• Saugkraftregelung:	elektronisch		
• Behältervolumen:	2 l		
	Type	Art.-Nr.	€
	Blizzard CX1 CatDo CB	36 06 517	379,19

Miele

Blizzard CX 1 Parquet EcoLine

Nur für autorisierte Fachhändler!

Vortex Technologie, HEPA AirClean Lifetime Filter, EcoTeQ Plus-Düse, Parkettbürste Twister SBB 300-3, Click2open, ComfortClean, getrennte Entleerung von Grob- und Feinstaub, inkl. Zubehör (Polsterdüse und Fugendüse sind im Gerät integriert, Saugpinsel ist am Eco Comfort-Handgriff integriert), 4-stufiger Drehregler, ergonomischer Tragegriff, ergonomischer Handgriff, Silence-System, Comfort Teleskoprohr, Park-System für Saugpausen, einseitiges Parksystem zum Abstellen, Comfort-Kabelaufwicklung, fußbodenschonende Lenkrollen mit Stahlachse, Dynamic-Drive, 11 m Aktionsradius, Verriegelungssystem für Bodendüse und Handgriff.



Abb. ähnlich

• EEK:	A+	• Länge der Anschlussleitung:	7,5 m
• EEK-Spektrum:	A+++ bis D	• Gewicht:	8,71 kg
• Anschlusswert:	550 W	• Durchschnittlicher jährlicher Energieverbrauch:	20 kWh
• Schalleistungspegel:	73 dB	• Höhe:	310 mm
• Grundfarbe:	Techblau	• Tiefe:	515 mm
• Saugkraftregelung:	elektronisch		
• Behältervolumen:	2 l		
	Type	Art.-Nr.	€
	Blizzard CX1 Parqu CB	36 06 521	349,95

THOMAS®

Staubsaugen erfrischend anders.

Perfect Air Animal Pure

AQUA-PURE-Filterbox, Spezial-Hygienefilter, waschbar, Aktivkohlefilter, Micro-Abluftfilter, 100% Abscheidegrad bei Pollen, Cross-Bumper, 2-fach Parkstellung, autom. Kabelaufwicklung, 360° Easy-Drive Lenkrolle, Teleskop-Edelstahlsaugrohr, Teppichdüse mit Fußklick, Turbodüse, Fugendüse 220 mm, extra breite Tierhaarpolsterdüse 190 mm, 11 m Aktionsradius, 8 m Kabellänge, Motorleistung: 1400/1700 W, Maße (LxBxH): 467x318x294 mm



36 05 508

• Ausführung:	Trockensauger	• Saugkraftregelung:	elektronisch
• Anschlusswert:	1700 W	• Durchmesser Saugschlauch:	32 mm
• Behältervolumen:	1,8 l	• Gewicht:	7 kg
	Type	Art.-Nr.	€
	PerfectAirAnimalpure	36 05 508	249,95

Boden-Staubsaugerbeutellos



Staubsaugen erfrischend anders.



Abb. ähnlich

Cycloon Hybrid FamilyPets

Saugschlauch mit Verriegelungstaste, 2-fach Parkstellung, 360° Easy-Drive Lenkrolle, Tierhaarbodendüse umschaltbar, Turbobürste, Fugendüse mit Saugpinsel-Aufsatz, Polsterdüse

• Anschlusswert:	1400 W	• Länge der Anschlussleitung:	8 m
• Grundfarbe:	orange/schwarz	• Gewicht:	6,9 kg
• Saugkraftregelung:	elektronisch		
	Type	Art.-Nr.	€
	CYCLOON HYBRID	36 06 636	329,95

Boden-Staubsauger mit Beutel



BOSCH
Technik fürs Leben



Abb. ähnlich

BGN2CHAMP

HiSpin Motor mit aerodynamischen Motorblättern, PureAir Hygienefilter, umschaltbare Rollendüse, Fugen- und Polsterdüse, Aktionsradius: 8 m, Park- und Abstellhilfe

• Staubbeutelbetrieb:	ja	• Saugkraftregelung:	elektronisch
• Grundfarbe:	schwarz	• Gewicht:	4,2 kg
	Type	Art.-Nr.	€
	BGN2CHAMP sw	36 06 696	179,99



36 06 680

Andare Animal 1493

ECO Motor, Aktionsradius 9 m, Überhitzungsschutz, Universale Fußbodendüse für Teppich- und Hartboden, Fugendüse und Polsterdüse, Möbelbürste, Turbobürste, DermoPet, Turbobürste

• Anschlusswert:	800 W	• Behältervolumen:	2,2 l
• Grundfarbe:	Rotmetallic		
	Type	Art.-Nr.	€
	ANDARE ANIMAL 1493	36 06 680	119,99



Abb. ähnlich

Aero 0500/10

HEPA Filter, Parkettbürste, Leichtlaufdüse umschaltbar, Polsterdüse mit Fadenheber, Fugendüse mit Möbepinsel, Aktionsradius 8 m

• Staubbeutelbetrieb:	ja	• Saugkraftregelung:	elektronisch
• Anschlusswert:	700 W	• Behältervolumen:	2 l
• Grundfarbe:	weiß		
	Type	Art.-Nr.	€
	AERO 0500/10 ws	36 06 695	69,99

Boden-Staubsauger mit Beutel

Fakir



36 07 421

Premium Filter Pro (3697003)

Beutelloser Zyklonstaubsauger, innovativer Negativ-Ionengenerator, H 13 HEPA-Filter, Karbon Filter, ESF Filter, Netz Filter, Luftauslass Filter, Motorschutzfilter, 2-lagig, HEPA-Filter Wechselanzeige (LED), Ein- und Ausschalttaste, tufenlose elektronische Saugkraftregulierung dank Drehregler, elektron. Saugkraftregulierung durch Fernbedienung möglich, Teleskoprohr aus Aluminium (Ø 38 mm), hochwertiger Saugschlauch mit Metalldrahtverstärkung, integr. Kabelautomatik, 2 integr. Tragegriffe, hochwertiges Soft Roll Fahrwerk, für Rechts- und Linkshänder geeignet, Zubehör: umschaltbare Bodensaugdüse mit LED Beleuchtung, 3-in-1 Fugendüse, Möbelbürste, Polsterdüse, Turbo Bürste

• Anschlusswert:	800 W	• Gewicht:	7,5 kg
• Grundfarbe:	dark bordeaux	• Breite:	324 mm
• Saugkraftregelung:	elektronisch	• Höhe:	562 mm
• Behältervolumen:	4,5 l	• Tiefe:	293 mm
• Länge der Anschlussleitung:	9 m		

Type	Art.-Nr.	€
FilterPro d-bordeaux	36 07 421	499,00

Fakir



36 07 425

Premium TS710 (3683003)

HEPA Filter H13, Aktionsradius 10 m, umschaltbare Bodensaugdüse, Hartbodendüse, Fugendüse, Möbelbürste, Polsterdüse

• Staubbeutelbetrieb:	ja	• Saugkraftregelung:	elektronisch
• Anschlusswert:	700 W	• Behältervolumen:	3 l
• Schallleistungspegel:	69 dB	• Gewicht:	5,5 kg
• Grundfarbe:	rot		

Type	Art.-Nr.	€
TS 710 rubin-rt-met	36 07 425	199,00

Fakir



Abb. ähnlich

Artemis TS 250 Cat & Dog (3677003)

H.E.P.A. H13-Filter, 9 m Aktionsradius, 2-fache Parkstellung, Umschaltbare Bodendüse, Hartboden-, Polster- und Fugendüse, Möbelbürste, 2 Turbobürsten

• Staubbeutelbetrieb:	ja	• Behältervolumen:	3 l
• Anschlusswert:	600 W	• Länge der Anschlussleitung:	6 m
• Grundfarbe:	rubinrot metallic/anthrazit	• Gewicht:	4,6 kg
• Saugkraftregelung:	elektronisch		

Type	Art.-Nr.	€
Artemis TS250CatDog	36 06 861	189,00

Fakir



36 07 424

Trend TS 121 (3696003)

EPA Filter, Zubehöralterung für das Teleskoprohr, umschaltbare Bodensaugdüse, Aktionsradius 7 m, Fugendüse, Polsterdüse, Möbelpinsel

• Anschlusswert:	700 W	• Behältervolumen:	2 l
• Grundfarbe:	schwarz-rot	• Gewicht:	4,8 kg
• Saugkraftregelung:	elektronisch		

Type	Art.-Nr.	€
TS 121 sw/rt	36 07 424	129,00

Boden-Staubsauger mit Beutel

Miele



36 07 449

Complete C3 Cat&Dog PowerLine (SGEF3)

Nur für autorisierte Fachhändler!

Leuchtdisplay für Leistungsanzeige, ergonomischer Tragegriff/Handgriff (Eco Comfort-Handgriff mit integr. Saugpinsel), Silence-System plus, Comfort Teleskoprohr, Park-System für Saugpausen, Parksystem zum Abstellen (beidseitig), Comfort-Kabelaufwicklung, fußbodenschonende Lenkrollen mit Stahlachse, 3-Punkt-Lenkung, Aktionsradius: 12 m, Verriegelungssystem für Bodendüse und Handgriff, autom. Staubbeutelpositionierung, Rundum-Möbelschutzleiste, integr. Zubehör (Polsterdüse, Fugendüse, Saugpinsel mit Kunststoffborsten, Bodendüse SBD 660-3), AirClean Plus Filter

• EEK:	C	• Behältervolumen:	4,5 l
• EEK-Spektrum:	A+++ bis D	• Länge der Anschlussleitung:	8,5 m
• Staubbeutelbetrieb:	ja	• Gewicht:	7,58 kg
• Anschlusswert:	550 W	• Durchschnittlicher jährlicher Energieverbrauch:	34,3 kWh
• Schallleistungspegel:	76 dB		
• Grundfarbe:	mangorot		
• Saugkraftregelung:	elektronisch		

Type	Art.-Nr.	€
CompleteC3CatDogP773	36 07 449	291,46

Miele



Abb. ähnlich

Complete C3 Parquet EcoLine (SGSP4)

Nur für autorisierte Fachhändler!

EcoLine Motor, Fußtasten +/-, Leuchtdisplay für Leistungsanzeige, Silence-System, Park-System für Saugpausen, Parksystem zum Abstellen, Fußbodenschonende Lenkrollen mit Stahlachse, Dynamic-Drive, Aktionsradius 12 m, HyClean GN Staubbeutel, Abluftfilter AirClean Plus, Motorschutzfilter, Verriegelungssystem für Bodendüse und Handgriff, Rundum-Möbelschutzleiste, 3-teiliges Zubehör: integriert, Polsterdüse, Fugendüse, Saugpinsel mit Naturborsten, Bodendüse SBD 660-3, Parkettbürste Twister SBB 300-3

• Staubbeutelbetrieb:	ja	• Saugkraftregelung:	elektronisch
• Anschlusswert:	550 W	• Behältervolumen:	4,5 l
• Grundfarbe:	blau	• Gewicht:	7,41 kg

Type	Art.-Nr.	€
CompleteC3ParquetEL	36 06 536	281,72

Miele



36 07 448

S 8340 PowerLine

Nur für autorisierte Fachhändler!

Leuchtdisplay für Leistungsanzeige, ergonomischer Tragegriff/Handgriff, Silence-System, Comfort Teleskoprohr, Park-System für Saugpausen, Parksystem zum Abstellen (beidseitig), Comfort-Kabelaufwicklung, fußbodenschonende Lenkrollen mit Stahlachse, 3-Punkt-Lenkung, Aktionsradius: 12 m, Staubbeuteltyp: HyClean GN, Staubbeutelvolumen: 4,5 l, Staubbeutelwechsel-Anzeige, Abluftfilter, AirClean Filter, Motorschutzfilter, Verriegelungssystem für Bodendüse und Handgriff, autom. Staubbeutelpositionierung, Rundum-Möbelschutzleiste, integr. Zubehör (Polsterdüse, Fugendüse, Saugpinsel mit Kunststoffborsten, Bodendüse SBD 290-3), AirClean Filter

• Staubbeutelbetrieb:	ja	• Saugkraftregelung:	elektronisch
• Anschlusswert:	890 W	• Länge der Anschlussleitung:	8,5 m
• Grundfarbe:	lotosweiß	• Gewicht:	7,26 kg

Type	Art.-Nr.	€
S 8340 PowerLine 773	36 07 448	223,23

Miele



Abb. ähnlich

Complete C2 Tango EcoLine

Nur für autorisierte Fachhändler!

EcoLine, 6-stufiger Drehregler, Silence-System, Park-System für Saugpausen, Fußbodenschonende Lenkrollen mit Stahlachse, 3-Punkt-Lenkung, Aktionsradius 10 m, Staubbeuteltyp HyClean GN, Abluftfilter AirClean Filter, Motorschutzfilter, Verriegelungssystem für Bodendüse und Handgriff, Rundum-Möbelschutzleiste, dreiteiliges Zubehör integriert, Polsterdüse, Fugendüse, Saugpinsel mit Kunststoffborsten, Bodendüse SBD 355-3, AirClean Filter

• EEK:	A+	• Behältervolumen:	4,5 l
• EEK-Spektrum:	A+++ bis D	• Länge der Anschlussleitung:	6,5 m
• Staubbeutelbetrieb:	ja	• Gewicht:	6,97 kg
• Anschlusswert:	550 W	• Durchschnittlicher jährlicher Energieverbrauch:	21,1 kWh
• Schallleistungspegel:	79 dB		
• Grundfarbe:	mangorot		
• Saugkraftregelung:	elektronisch		

Type	Art.-Nr.	€
CompleteC2TangoEL rt	36 07 314	184,23

Boden-Staubsauger mit Beutel

Miele

Classic C1 EcoLine

Nur für autorisierte Fachhändler!

Classic C1 EcoLine, 6-stufiger Drehregler, Silence-System, Park-System für Saugpausen, Parksystem zum Abstellen, Fußbodenschonende Lenkrollen mit Stahlachse, 3-Punkt-Lenkung, Aktionsradius 9 m, HyClean GN Staubbeutel, AirClean Filter, Motorschutzfilter, Verriegelungssystem für Bodendüse und Handgriff, 3-teiliges Zubehör: am VarioClip, Polsterdüse, Fugendüse, Saugpinsel mit Kunststoffborsten, Bodendüse SBD 355-3 Filter



Abb. ähnlich

• Staubbeutelbetrieb:	ja	• Saugkraftregelung:	elektronisch
• Anschlusswert:	550 W	• Behältervolumen:	4,5 l
• Grundfarbe:	rot	• Gewicht:	5,54 kg
		Type	Art.-Nr.
		ClassicC1 EcoLine	36 06 523
		€ 164,74	

SIEMENS

VSZ 7330 Z 7.0 family

QuattroPower Technology, AllergyPlus Filter, umschaltbare Rollendüse mit Clip-Verschluss, Hartbodendüse, Fugendüse, XXL Polsterdüse, Aktionsradius: 12 m, Park- und Abstellhilfe



Abb. ähnlich

• EEK:	A	• Behältervolumen:	5 l
• EEK-Spektrum:	A+++ bis D	• Länge der Anschlussleitung:	9,2 m
• Staubbeutelbetrieb:	ja	• Gewicht:	6,1 kg
• Anschlusswert:	650 W	• Durchschnittlicher jährlicher Energieverbrauch:	28 kWh
• Schalleistungspegel:	74 dB		
• Grundfarbe:	orange		
• Saugkraftregelung:	elektronisch		
		Type	Art.-Nr.
		VSZ7330 or	36 06 144
		€ 249,99	

SIEMENS

VS06A111 Synchronpower

HighPower Motor, powerSecure System, PowerProtect Staubbeutel, umschaltbare Rollendüse, 2-teiliges Zubehör, integriert: Fugendüse, Polsterdüse, Aktionsradius: 9 m, Park- und Abstellhilfe, Farbe: Moonlight blue



36 06 366

• EEK:	A	• Behältervolumen:	4 l
• EEK-Spektrum:	A bis G	• Länge der Anschlussleitung:	7 m
• Staubbeutelbetrieb:	ja	• Gewicht:	5,9 kg
• Anschlusswert:	600 W	• Durchschnittlicher jährlicher Energieverbrauch:	28 kWh
• Schalleistungspegel:	79 dB		
• Grundfarbe:	blau		
• Saugkraftregelung:	elektronisch		
		Type	Art.-Nr.
		VS06A111 moonlightbl	36 06 366
		€ 139,99	

THOMAS

Staubsaugen erfrischend anders.

ECO Power 2.0

HEPA-Filter, waschbar, 2-fach Parkstellung, Teppich- und Hartbodendüse, umschaltbar, 2 in 1 Fugendüse mit Möbelpinsel, Micro-Por Staubbeutel



Abb. ähnlich

• EEK:	A	• Behältervolumen:	3 l
• EEK-Spektrum:	A+++ bis D	• Länge der Anschlussleitung:	5 m
• Staubbeutelbetrieb:	ja	• Gewicht:	4,4 kg
• Anschlusswert:	700 W	• Durchschnittlicher jährlicher Energieverbrauch:	26 kWh
• Schalleistungspegel:	78 dB		
• Grundfarbe:	rot		
• Saugkraftregelung:	elektronisch		
		Type	Art.-Nr.
		ECO Power 2.0	36 06 637
		€ 69,95	

Mehrzwecksauger

eta
since 1943



36 05 821

Efectiv 0869

Mechanische Saugkraftregulierung am Handgriff, HEPA-Filter, Aktionsradius 9 m, Kabellänge 5 m, Lieferumfang: Sauger inkl. Nasssaugdüse, Trichterdüse, Leichtlaufdüse umschaltbar, Fugendüse, Möbelpinsel, 2 Kunststoffrohre 91,5 cm, Bedienungsanleitung

• Anschlusswert:	1200 W	• Gewicht:	4,9 kg
• Behältervolumen:	10 l		
		Type	Art.-Nr.
		EFFECTIV 0869 ws/sw	36 05 821
		€ 89,99	

Fakir



36 05 673

S 20 E

Trocken-Kesselsauger, Dauer-Feinstaubfilter, HEPA-Filter (H 13), Motorschutzfilter, Micro-Vliesfilterbeutel (2x), Beutelvolumen: 8 l, SUPER-SILENT-TECHNOLOGIE, 5 leichtgängige Lenkrollen, einklappbarer Kabelhalter zur Kabelaufwicklung, Soft-Roll-Fahrwerk mit 5 gummierten Doppel-Lenkrollen, Farbe: Grau/schwarz

• Staubbeutelbetrieb:	ja	• Länge der Anschlussleitung:	12 m
• Anschlusswert:	800 W	• Gewicht:	5,8 kg
• Behältervolumen:	15 l		
		Type	Art.-Nr.
		S 20 E gr/sw	36 05 673
		€ 319,00	

starmix
Made in Germany. Made for you



36 06 588

Elektrowerkzeug-Sauger ISCL1625 Top

Topmodell mit hochwertigem Zubehör zum Absaugen von Feinstäuben direkt am Elektrowerkzeug bei Bohr-, Fräs-, Schleif- und Sägearbeiten in der Werkstatt und auf der Baustelle (Staubrückhaltevermögen mind. 99,9 % gem. Staubklasse L). Automatische Impuls-Filterabreinigung in den Arbeitspausen. Ausstattung: Schnellläufermotor 1600 W, stufenlose Drehzahlregulierung, Saugschlauch mit Nebenlufttring, Gerätesteckdose mit Einschaltautomatik, Filter-Kontrollleuchte, Tragegriff mit Kabelhaken, Schlauchfixierung mittels Klettband, Drehschieber für flexiblen Einsatz von Vliesfilterbeutel und PE-Entleerbeutel, staubfreier Transport durch elastischen TPE-Verschluss am Ansaugstutzen, Sanftanlauf und Nachlauf, Wasserstandserkennung, Antistatisch vorbereitet, Zubehördepot. Lieferumfang: EWS Handwerk- und Industrie-Zubehör, 1 Klettband, 1x Vliesfilterbeutel FBV 25-35.

• Anzahl der Saugmotoren:	1	• Saugschlauchnennweite:	35 mm
• Luftmenge pro Saugmotor:	75 l/s	• Einschaltautomatik Elektrowerkzeuge:	Ja
• Nennleistungsaufnahme:	1600 W	• Maschinengewicht:	12,2 kg
• Behältervolumen:	25 l	• Staubklasse nach IEC/EN 60335-2-69:	L
• Max. Unterdruck:	280 mbar		
		Type	Art.-Nr.
		ISCL1625Top	36 06 588
		€ 629,51	

starmix
Made in Germany. Made for you



36 05 796

Allzwecksauger NSG uClean LD-1420 HMT

Industriesauger der uClean-Serie. Der geräuschgedämmte Reinigungssauger mit professioneller Ausstattung. Für die anspruchsvolle Nass- / Trocken-Profireinigung in Gebäuden (Büro, Gewerbe, Haushalt) und für Großflächenreinigung. Ausgestattet mit HMT-Zubehör (Haushalt), das komplett am Sauger untergebracht werden kann. Bedienerfreundlich durch einen großen Fußschalter für ein- und ausschalten (mit Sanftanlauf) und seitlicher Parkposition für das Saugzubehör. Über den Fußschalter ist zusätzlich der ECO-Modus einstellbar, für energieeffizientes und leises Arbeiten. Gummierte Räder und Rollen sorgen für zusätzlichen Leichtlauf und Geräuschdämmung. Mit zusätzlicher Ausblasfunktion.

• Anzahl der Saugmotoren:	1	• Max. Unterdruck:	259 mbar
• Luftmenge pro Saugmotor:	69 l/s	• Saugschlauchnennweite:	35 mm
• Nennleistungsaufnahme:	1400 W	• Maschinengewicht:	8 kg
• Behältervolumen:	20 l	• Staubklasse nach IEC/EN 60335-2-69:	L
		Type	Art.-Nr.
		uCleanLD1420HMT	36 05 796
		€ 339,15	

Mehrzwecksauger

starmix
Made in Germany. Made for you



36 05 787

Allzwecksauger NSG uClean 1432 ST

Industriesauger der uClean-Serie. Das Standardgerät mit einfacher Grundausstattung. Für den Einsatz zur Nass- und Trockenreinigung in Gebäuden (gewerblich und privat), zur Grobschmutzreinigung in der Werkstatt, Garagen etc.. Ausgestattet mit ST-Zubehör für Grobschmutz, das komplett am Sauger untergebracht werden kann. Bedienerfreundlich durch einen großen Fußschalter für ein- und ausschalten und seitlicher Parkpositon für das Saugzubehör. Mit zusätzlicher Ausblasfunktion.

• Anzahl der Saugmotoren:	1	• Max. Unterdruck:	259 mbar
• Luftmenge pro Saugmotor:	69 l/s	• Saugschlauchennweite:	49 mm
• Nennleistungsaufnahme:	1400 W	• Maschinengewicht:	8,1 kg
• Behältervolumen:	32 l	• Staubklasse nach IEC/EN 60335-2-69:	L

Type Art.-Nr. €

uClean1432ST **36 05 787** **284,41**

starmix
Made in Germany. Made for you



36 05 785

Allzwecksauger NSG uClean 1420 HK

Industriesauger der uClean-Serie. Das Standardgerät mit einfacher Grundausstattung. Für den Einsatz zur Nass- und Trockenreinigung in Gebäuden (gewerblich und privat), Garagen, im Haushalt, etc.. Ausgestattet mit HK-Zubehör, das komplett am Sauger untergebracht werden kann. Bedienerfreundlich durch einen großen Fußschalter für ein- und ausschalten und seitlicher Parkpositon für das Saugzubehör. Mit zusätzlicher Ausblasfunktion.

• Anzahl der Saugmotoren:	1	• Max. Unterdruck:	259 mbar
• Luftmenge pro Saugmotor:	69 l/s	• Saugschlauchennweite:	35 mm
• Nennleistungsaufnahme:	1400 W	• Maschinengewicht:	7,8 kg
• Behältervolumen:	20 l	• Staubklasse nach IEC/EN 60335-2-69:	L

Type Art.-Nr. €

uClean1420HK **36 05 785** **248,71**

starmix
Made in Germany. Made for you



36 06 438

Profisauger TS 714 RTS

Der Trockensauger. Superleise: Hervorragend auch zur Reinigung während Geschäftszeiten und in Hotels. Enorme Saugleistung für komfortables und schnelles Arbeiten. Die eingebaute Leistungsregulierung/Öko-Modus ermöglicht eine schnelle Anpassung auf jeden Bodenbelag. Betrieb auch ohne Filtertüte möglich. Vorteile: Komfortables Arbeiten durch Fußbetätigung des großen Ein-/Ausschalters und seitliche Parkposition für das Saugzubehör, extra langer Radstand für optimale Kippsicherheit, rundum elastische Stoßkanten, gummierte Rollen für leisen Leichtlauf, Gleitkufe an der Unterseite für nahezu barrierefreies Abrollen an Türschwellen. Einfacher, einhändiger Transport durch Zubehördepot und verschließbarer Haken für Kabelaufwicklung. Der 5-lagige Vliesfilterbeutel und der integrierte Ausblasfilter machen den Sauger auch für Hausstauballergiker zu einem exzellenten Helfen im Arbeitsalltag und sorgen für staubfreie Schmutzentsorgung.

• EEK:	A	• Länge der Anschlussleitung:	10 m
• Staubbeutelbetrieb:	optional	• Gewicht:	4,9 kg
• Anschlusswert:	700 W	• Durchschnittlicher jährlicher Energieverbrauch:	25,3 kWh
• Spannung:	230 ... 240 V	• Breite:	29 mm
• Schalleistungspegel:	72 dB	• Höhe:	40,5 mm
• Grundfarbe:	anthrazit	• Tiefe:	40 mm
• Saugkraftregelung:	mechanisch		
• Behältervolumen:	14 l		

Type Art.-Nr. €

TS714RTSHEPA **36 06 438** **236,81**

THOMAS
Stabsaugen erfrischend anders.



36 06 109

Aqua + Tech Multi Clean Allergy/DA

Touch-Tronic, 3 Stufen Saugleistung mit ECO-Control, Softtouch-Funktionsschalter, Softtouch-Rohrbogen, mit integriertem Absperrventil und abnehmbarem Sprühschlauch, 360° Easy Drive-Lenkrolle, Spezial-Sprühdruk-System, 1,8 l abnehmbarer Frischwassertank, Filtersystem: AQUA+ Technologie, XXL-Staubbeutel mit Staubbeutelhalter für das Trockensaugen zwischendurch, Spezial Hygiene-Filter, waschbar, MICRO-Abluftfilter, 1400/1700 W, Aktionsradius: 11 m, Standardzubehör: Teppichdüse mit Metallsohle umschaltbar für Hartboden und Teppiche, Parkettreinigungsdüse für Nass und Trockenreinigung von Parkett und Fliesen inkl. 2 Reinigungspads, Parkettdüse, Turbobürste, Fugendüse, extra lang 360 mm, Sprühhex-Polsterdüse, THOMAS ProTex zur Fleckentfernung

• Ausführung:	Sprühsauger	• Behältervolumen:	1,8 l
• Staubbeutelbetrieb:	ja	• Gewicht:	8,25 kg

Type Art.-Nr. €

MULTICLEANALLERGY/FA **36 06 109** **349,95**

Mehrzwecksauger



Staubsaugen erfrischend anders.



36 06 408

Nass-/Trockensauger Boxer

4 bar Druckpumpe, 3,6 l Frischwassertank, 6 l Schmutzwasseraufnahme bei Sprühextraktion, 20 l Kunststofftank, Kabelhalterung, Parkstellung, 10 m Kabel, 13 m Aktionsradius, Möbelschutzleiste/Bumper, 4 leichtläufige Spezial-Möbelrollen, Zubehöraufnahme am Motorkopf, handlicher Tragegriff, spritzwassergeschützt, 2 Edelstahlsaugrohre, Saugschlauch mit außenliegendem Sprühschlauch, Tierhaar-Teppichdüse, Allzweckdüse, extra lange Fugendüse 360 mm, Polsterdüse, Saugpinsel, Sprühex-Teppich- und Hartbodendüse, Sprühex-Polsterdüse, ProTex Reinigungskonzentrat 500 ml, Farbe: Grau/orange

• Anschlusswert:	1400 W	• Länge Saugschlauch:	2200 mm
• Behältervolumen:	20 l	• Grundfarbe:	grau
		Type	Art.-Nr.
		BOXER gr/or	36 06 408
			229,95



Staubsaugen erfrischend anders.



36 15 011

Nass-/Trockensauger Power Pack 1620 C

2-stufige Hochleistungsturbine und Motorkopf in Hochglanzoptik, Zubehöraufnahme im Motorkopf, Kabelhalterung und Parkstellung, 4 Doppellenkrollen, umfangreiches Zubehör

• Anschlusswert:	1600 W	• Grundfarbe:	blau
• Behältervolumen:	20 l	• Gewicht:	6 kg
		Type	Art.-Nr.
		POWER PACK 1620 C	36 15 011
			109,95



Made in Germany. Made for you



Abb. ähnlich

Trockensauger TS 711 Basic

Der Einstiegs-Trockensauger für die schnelle Reinigung. Das optimale Gerät für Reinigungsunternehmen und den Hausgebrauch. Mit großem Hauptschalter, stufenloser Leistungsregulierung und verschleißbarem Kabelhaken. Außerdem verfügt das Gerät über 4 Zubehöraufnahmen und einer Parkposition für die Bodendüse. Weitere Vorteile: Einhändiges Tragen, großer Hauptschalter, der mit dem Fuß bedienbar ist, stabile Lenkrollen, mit zusätzlichem Aufprallschutz und große hintere Laufräder, hohe Reinigungsleistung bei wenig Energieverbrauch (Energieklasse A). Der 5-lagige HEPA-Vliesfilterbeutel (HEPA 13 / 99,95%: geeignet für Hausstauballergiker) macht den Sauger zu einem exzellenten Helfen im Arbeitsalltag und sorgt für staubfreie Schmutzentorgung.

• EEK:	A	• Länge der Anschlussleitung:	10 m
• Staubbeutelbetrieb:	ja	• Gewicht:	4,2 kg
• Anschlusswert:	700 W	• Durchschnittlicher jährlicher Energieverbrauch:	23,1 kWh
• Spannung:	230 ... 240 V	• Breite:	28,5 mm
• Schallleistungspegel:	77 dB	• Höhe:	38,8 mm
• Grundfarbe:	anthrazit	• Tiefe:	35 mm
• Saugkraftregelung:	mechanisch	Type	Art.-Nr.
• Behältervolumen:	11 l	TS711BASIC	36 06 800
			160,65

Wischauger



Starky WDA700 (2974003)

Li-Ionen Akku, Ladezeit 3-4 Std. Abwassertank 400 ml, Frischwassertank 500 ml, Ladekontrollleuchte, Sprühfunktion, Selbstreinigungsfunktion, Tragbar

• Akkubetrieben:	Ja	• Behältervolumen:	0,5 l
• Spannung:	22,2 V	• Gewicht:	4 kg
• Grundfarbe:	weiß	• Akkulaufzeit:	25 min
		Type	Art.-Nr.
		WDA 700 Wet/Dry ws	36 07 529
			349,00




36 07 529





36 04 788


Vapro Buggy

Dampfsicherheitsverschluss, 5,8 m Kabellänge, Parkstellung am Gerät, Zubehörfach im Gerät, inkl. Zubehör (Dampfschlauch mit Handgriff, Verlängerungsröhre mit Kabelhalterung, Dampf-Bodendüse mit Drehgelenk und Reinigungstuch, 1 Zubehöradapter mit Rundbürste groß, Rundbürste klein mit Messingborsten, Rundbürste klein mit Hartborsten, Fensterdüse klein, Frotteeputztuch für Fensterdüse, Schaber klein, Punktstrahldüse

• Regelbare Dampfmenge:	Ja	• Max. Druck:	3,5 bar
• Werkstoff des Behälters:	Edelstahl	• Volumen des Behälters:	1,6 l
		Type	Art.-Nr.
		VAPORO Buggy	36 04 788
			129,95 €







IHR ZENTRALES MARKETING-PORTAL

Über unseren Online-Service E-PARTNER Portal können Sie Ihre kompletten Werbeaktivitäten schnell, bequem und einfach managen. Der Zugang erfolgt über Ihr persönliches Sonepar Onlineshop-Konto. Die Plattform dient als Arbeitsmittel für Ihre Marketingaktivitäten. Ganz gleich, ob Sie ein Anschreiben erstellen, individuelle Flyer oder Plakate produzieren lassen oder die Personalisierung und den Versand des E-PARTNER Journals regeln möchten – mit wenigen Klicks haben Sie Ihr Wunschprodukt konfiguriert. **Effizienter geht es nicht.**

EINFACHER KANN MARKETING NICHT SEIN:

- personalisierbare Journale und Flyer – auch in kleinen Auflagen
- vorbereitete Mailings und Anschreiben
- Baukastensystem für die eigene Webpräsenz
- personalisierbare Werbemittel

E-PARTNER.DE – DIE INSPIRATIONSQUELLE IHRER KUNDEN

Sie möchten das Beratungsgespräch mit Ihren Kunden gerne vertiefen? Weisen Sie auf die E-PARTNER Webseite hin. Auf www.e-partner.de finden Verbraucher nützliches Wissen und praktische Tipps aus den Themenwelten Komfort, Energie und Sicherheit.



IHR E-PARTNER PROGRAMM, IHRE VORTEILE:

neu Azubi-Auto

Attraktive Konditionen für ein Argument bei der Azubi-Suche

Sortimente

Für kompetente Verkaufsberatung und Kundenbindung

neu Kabel und Leitungen

Portal

Marketing ganz einfach selbst gemacht

Update Website-Baukasten

Sonderaktionen

Kunden erreichen und Umsätze generieren

Rendite

Zusatzerträge erhalten und belohnt werden

Gewährleistung

5 Jahre sichern und entspannt bleiben

Journale

Magazine mit inspirierenden Einblicken und Perspektiven

Akademie

Fachqualitäten stärken und auf dem neusten Stand sein



Gültig ab 01.09.2020

Beratungsunterlage für E-PARTNER Elektrofachhändler und -fachhandwerker
Nicht zur Weitergabe an Endverbraucher

E-PARTNER Beratungsunterlage Kleingeräte 881203819 – 363840819 – 300909933 – Maximat Prime FSC Mix Credit – 11000 – Änderungen und Irrtümer vorbehalten –
2020 © Sonepar Deutschland GmbH, Peter-Müller-Straße 3, 40468 Düsseldorf